

## **Аудиторское заключение независимого аудитора**

Акционерам, руководству Акционерного общества «Газпром газораспределение Тула»

### **МНЕНИЕ**

Мы провели аудит прилагаемой бухгалтерской отчетности Акционерного общества «Газпром газораспределение Тула» (далее - АО «Газпром газораспределение Тула») (ОГРН 1027100507180), состоящей из:

- бухгалтерского баланса по состоянию на 31 декабря 2025 года;
- отчета о финансовых результатах за 2025 год;
- приложений к бухгалтерскому балансу и отчету о финансовых результатах:
  - отчета об изменениях капитала за 2025 год;
  - отчета о движении денежных средств за 2025 год;
  - пояснений к бухгалтерскому балансу и отчету о финансовых результатах;
  - пояснений к бухгалтерскому балансу и отчету о финансовых результатах в годовой бухгалтерской отчетности за 2025 год, включая основные положения учетной политики.

По нашему мнению, прилагаемая бухгалтерская отчетность отражает достоверно во всех существенных отношениях финансовое положение АО «Газпром газораспределение Тула» по состоянию на 31 декабря 2025 года, финансовые результаты его деятельности и движение денежных средств за 2025 год в соответствии с правилами составления бухгалтерской отчетности, установленными в Российской Федерации.

### **ОСНОВАНИЕ ДЛЯ ВЫРАЖЕНИЯ МНЕНИЯ**

Мы провели аудит в соответствии с Международными стандартами аудита (МСА). Наша ответственность в соответствии с этими стандартами раскрыта в разделе «Ответственность аудитора за аудит бухгалтерской отчетности» настоящего заключения. Мы являемся независимыми по отношению к АО «Газпром газораспределение Тула» в соответствии с этическими требованиями, принятыми в Российской Федерации, в том числе в Правилах независимости аудиторов и аудиторских организаций и Кодексе профессиональной этики аудиторов, включая требования независимости, применимыми к аудиту бухгалтерской отчетности, и нами выполнены прочие этические обязанности в соответствии с этими требованиями. Мы полагаем, что полученные нами аудиторские доказательства являются достаточными и надлежащими, чтобы служить основанием для выражения нашего мнения.

### **ВАЖНЫЕ ОБСТОЯТЕЛЬСТВА**

Мы обращаем внимание на пункт 4.3 и 13.3 Пояснений к бухгалтерскому балансу и отчету о финансовых результатах в годовой бухгалтерской отчетности за 2025 год, согласно которому в составе основных средств АО «Газпром газораспределение Тула» по состоянию на 31 декабря 2025 года числятся объекты

недвижимости балансовой стоимостью 909 061 тыс. руб., право собственности на которые не зарегистрировано, из них объекты балансовой стоимостью 179 187 тыс. руб. зарегистрированы в январе, феврале 2026 года. Мы не выражаем модифицированного мнения в связи с этим вопросом.

### **ОТВЕТСТВЕННОСТЬ РУКОВОДСТВА АУДИРУЕМОГО ЛИЦА И ЛИЦ, ОТВЕЧАЮЩИХ ЗА КОРПОРАТИВНОЕ УПРАВЛЕНИЕ, ЗА БУХГАЛТЕРСКУЮ ОТЧЕТНОСТЬ**

Руководство АО «Газпром газораспределение Тула» несет ответственность за подготовку и достоверное представление указанной бухгалтерской отчетности в соответствии с правилами составления бухгалтерской отчетности, установленными в Российской Федерации, и за систему внутреннего контроля, которую руководство считает необходимой для подготовки бухгалтерской отчетности, не содержащей существенных искажений вследствие недобросовестных действий или ошибок.

При подготовке бухгалтерской отчетности руководство несет ответственность за оценку способности АО «Газпром газораспределение Тула» продолжать непрерывно свою деятельность, за раскрытие в соответствующих случаях сведений, относящихся к непрерывности деятельности, и за составление отчетности на основе допущения о непрерывности деятельности, за исключением случаев, когда руководство намеревается ликвидировать АО «Газпром газораспределение Тула», прекратить его деятельность или когда у руководства отсутствует какая-либо иная реальная альтернатива, кроме ликвидации или прекращения деятельности.

Лица, отвечающие за корпоративное управление, несут ответственность за надзор за подготовкой бухгалтерской отчетности АО «Газпром газораспределение Тула».

### **ОТВЕТСТВЕННОСТЬ АУДИТОРА ЗА АУДИТ БУХГАЛТЕРСКОЙ ОТЧЕТНОСТИ**

Наша цель состоит в получении разумной уверенности в том, что бухгалтерская отчетность не содержит существенных искажений вследствие недобросовестных действий или ошибок, и в составлении аудиторского заключения, содержащего наше мнение. Разумная уверенность представляет собой высокую степень уверенности, но не является гарантией того, что аудит, проведенный в соответствии с МСА, всегда выявляет существенные искажения при их наличии. Искажения могут быть результатом недобросовестных действий или ошибок и считаются существенными, если можно обоснованно предположить, что в отдельности или в совокупности они могут повлиять на экономические решения пользователей, принимаемые на основе этой бухгалтерской отчетности.

В рамках аудита, проводимого в соответствии с МСА, мы применяем профессиональное суждение и сохраняем профессиональный скептицизм на протяжении всего аудита. Кроме того, мы выполняем следующее:

а) выявляем и оцениваем риски существенного искажения бухгалтерской отчетности вследствие недобросовестных действий или ошибок; разрабатываем и проводим аудиторские процедуры в ответ на эти риски; получаем аудиторские доказательства, являющиеся достаточными и надлежащими, чтобы служить

основанием для выражения нашего мнения. Риск необнаружения существенного искажения в результате недобросовестных действий выше, чем риск необнаружения существенного искажения в результате ошибки, так как недобросовестные действия могут включать сговор, подлог, умышленный пропуск, искаженное представление информации или действия в обход системы внутреннего контроля;

б) получаем понимание системы внутреннего контроля, имеющей значение для аудита, с целью разработки аудиторских процедур, соответствующих обстоятельствам, но не с целью выражения мнения об эффективности системы внутреннего контроля АО «Газпром газораспределение Тула»;

в) оцениваем надлежащий характер применяемой учетной политики, обоснованность оценочных значений, рассчитанных руководством АО «Газпром газораспределение Тула», и соответствующего раскрытия информации;

г) делаем вывод о правомерности применения руководством АО «Газпром газораспределение Тула» допущения о непрерывности деятельности, а на основании полученных аудиторских доказательств – вывод о том, имеется ли существенная неопределенность в связи с событиями или условиями, в результате которых могут возникнуть значительные сомнения в способности АО «Газпром газораспределение Тула» продолжать непрерывно свою деятельность. Если мы приходим к выводу о наличии существенной неопределенности, мы должны привлечь внимание в нашем аудиторском заключении к соответствующему раскрытию информации в бухгалтерской отчетности или, если такое раскрытие информации является ненадлежащим, модифицировать наше мнение. Наши выводы основаны на аудиторских доказательствах, полученных до даты нашего аудиторского заключения. Однако будущие события или условия могут привести к тому, что АО «Газпром газораспределение Тула» утратит способность продолжать непрерывно свою деятельность;

д) проводим оценку представления бухгалтерской отчетности в целом, ее структуры и содержания, включая раскрытие информации, а также того, представляет ли бухгалтерская отчетность лежащие в ее основе операции и события так, чтобы было обеспечено их достоверное представление.

Мы осуществляем информационное взаимодействие с лицами, отвечающими за корпоративное управление АО «Газпром газораспределение Тула», доводя до их сведения, помимо прочего, информацию о запланированном объеме и сроках аудита, а также о существенных замечаниях по результатам аудита, в том числе о значительных недостатках системы внутреннего контроля, которые мы выявляем в процессе аудита.

Заместитель генерального директора  
по управлению качеством ООО «Аудит-НТ»  
(Доверенность № 2 от 12.01.2026)



Гурова Мария Михайловна  
ОРНЗ 21606070667

Руководитель аудита, по результатам  
которого составлено аудиторское  
заключение:

Анисимов Александр Сергеевич  
ОРНЗ 21206022895

«03» апреля 2026 г.

**АУДИТОРСКАЯ ОРГАНИЗАЦИЯ**

Общество с ограниченной ответственностью «Аудит – новые технологии»  
(ООО «Аудит-НТ»)

190013, город Санкт-Петербург, улица Можайская, дом 17, литер А, помещение 6Н,  
ком. 401

ОИНЗ 11206022602

**Бухгалтерская отчетность  
за 2025 год**

Акционерное общество "Газпром  
Организация газораспределение Тула"

по ОКПО

03257126

Идентификационный номер налогоплательщика

ИНН

7107029245

Организационно-правовая форма  
Непубличное акционерное общество

по ОКОПФ

12267

Форма собственности  
Смешанная российская собственность с долей собственности  
субъектов Российской Федерации

по ОКФС

42

Адрес в пределах места нахождения  
300012, Тульская область, г. Тула, ул. Мориса Тореза, зд. 5А

Бухгалтерская отчетность подлежит обязательному аудиту

ДА  НЕТ

Наименование аудиторской организации,  
проводившей обязательный аудит  
ООО "Аудит-НТ"

Идентификационный номер налогоплательщика  
аудиторской организации

ИНН

7728284872

Основной государственный регистрационный номер  
аудиторской организации

ОГРН

1037728012563

Бухгалтерская отчетность подлежит утверждению

ДА  НЕТ

Наименование органа, утверждающего бухгалтерскую отчетность  
Общее собрание акционеров

## Бухгалтерский баланс на 31 декабря 2025 года

Форма по ОКУД	0710001
Отчетная дата (число, месяц, год)	31 / 12 / 2025
по ОКПО	03257126
по ОКЕИ	384

Организация Акционерное общество "Газпром газораспределение Тула"

Единица измерения: тыс.руб.

Пояснения	Наименование показателя	Код показателя	На 31 декабря 2025 г.	На 31 декабря 2024 г.	На 31 декабря 2023 г.
<b>АКТИВ</b>					
<b>I. ВНЕОБОРОТНЫЕ АКТИВЫ</b>					
1.1 П-1 4.2 П-2	Нематериальные активы	1110	36 039	23 143	22 217
	права на объекты интеллектуальной собственности	1111	19 804	11 924	15 781
	прочие	1119	16 235	11 219	6 436
2.1 П-1 4.3 П-2	Основные средства	1150	15 927 903	13 939 018	10 049 678
	объекты основных средств	1151	13 742 979	10 115 324	8 852 015
2.3 П-1 4.1 П-2	Капитальные вложения	1152	2 068 388	3 679 445	997 132
2.2 П-1 4.3 П-2	Права пользования активами	1153	116 536	144 249	200 531
	Инвестиционная недвижимость	1160	-	-	-
3.1 П-1 4.4 П-2	Финансовые вложения	1170	-	28	28
	инвестиции в другие организации	1171	-	28	28
	Отложенные налоговые активы	1180	150 025	133 184	106 512
4.1 П-1 4.5 П-2	Прочие внеоборотные активы	1190	6 399	73 040	70 075
4.6 П-2	Дебиторская задолженность	1191	946	2 321	3 235
	авансы выданные для капитальных вложений	1192	3 444	68 988	64 645
	расходы будущих периодов	1193	2 009	1 731	2 195
	<b>Итого по разделу I</b>	<b>1100</b>	<b>16 120 366</b>	<b>14 168 413</b>	<b>10 248 510</b>
<b>II. ОБОРОТНЫЕ АКТИВЫ</b>					
	Запасы	1210	733 429	591 773	720 165
	сырье, материалы и другие аналогичные ценности	1211	727 067	585 950	708 438
	готовая продукция и товары для перепродажи	1212	6 362	5 823	11 727
	Долгосрочные активы к продаже	1215	-	-	-
	Налог на добавленную стоимость по приобретенным ценностям	1220	1	106 057	74
4.6 П-2	Дебиторская задолженность	1230	982 648	1 421 738	1 304 116
	покупатели и заказчики	1231	791 346	667 869	587 452
	авансы выданные	1232	82 121	411 608	373 944
	прочие дебиторы	1233	109 181	342 261	342 720
3.1 П-1 4.4 П-2	Финансовые вложения (за исключением денежных эквивалентов)	1240	1 124 056	1 041 078	552 923
	займы выданные	1241	1 124 056	1 041 078	552 923
4.7 П-2	Денежные средства и денежные эквиваленты	1250	15 864	549 599	985 412
	расчетные счета	1251	13 541	546 062	980 094
	прочие денежные средства и их эквиваленты	1252	2 323	3 537	5 318
4.8 П-2	Прочие оборотные активы	1260	5 229	5 738	4 955
	<b>Итого по разделу II</b>	<b>1200</b>	<b>2 861 227</b>	<b>3 715 983</b>	<b>3 567 645</b>
	<b>БАЛАНС</b>	<b>1600</b>	<b>18 981 593</b>	<b>17 884 396</b>	<b>13 816 155</b>



**Отчет о финансовых результатах  
за 2025 год**

Организация Акционерное общество "Газпром газораспределение Тула"  
 Единица измерения: тыс.руб.

Форма по ОКУД  
 Отчетная дата (число,месяц,год)  
 по ОКПО  
 по ОКЕИ

Коды
0710002
31 / 12 / 2025
03257126
384

Пояснения	Наименование показателя	Код показателя	За 2025 г.	За 2024 г.
5.1 П-2	<b>Выручка, в т.ч.:</b>	2110	7 077 040	5 340 748
	транспортировка сетевого газа	2111	3 086 684	2 726 103
	в т.ч. спецнадбавка по транспортировке сетевого газа	21111	702 504	604 341
	прочие виды деятельности, всего	2112	3 990 356	2 614 645
	техническое обслуживание и ремонт сетей	21121	334 076	298 754
	техническое обслуживание и ремонт ВДГО	21122	696 360	639 120
	выполнение строительно-монтажных работ	21123	1 986 078	1 324 698
	технологическое присоединение	21124	95 126	66 613
	прочее	21125	878 716	285 460
5.2 П-2	<b>Себестоимость продаж, в т.ч.:</b>	2120	(5 576 253)	(4 145 751)
	транспортировка сетевого газа	2121	(2 770 257)	(2 421 297)
	прочие виды деятельности, всего	2122	(2 805 996)	(1 724 454)
	техническое обслуживание и ремонт сетей	21221	(119 152)	(100 206)
	техническое обслуживание и ремонт ВДГО	21222	(571 368)	(503 697)
	выполнение строительно-монтажных работ	21223	(1 409 248)	(848 579)
	технологическое присоединение	21224	(4 384)	(3 812)
	догазификация	21225	(45 011)	(32 247)
	прочее	21226	(656 833)	(235 913)
	<b>Валовая прибыль (убыток)</b>	2100	1 500 787	1 194 997
5.3 П-2	Коммерческие расходы	2210	(2 620)	(3 948)
5.3 П-2	Управленческие расходы	2220	(846 328)	(683 360)
	<b>Прибыль (убыток) от продаж</b>	2200	651 839	507 689
	Доходы от участия в других организациях	2310	-	5 235
	Проценты к получению	2320	201 321	145 730
	Проценты к уплате	2330	(18 021)	(24 974)

Пояснения	Наименование показателя	Код показателя	За 2025 г.	За 2024 г.
5.4 П-2	Прочие доходы	2340	756 255	727 244
5.5 П-2	Прочие расходы	2350	(87 221)	(176 242)
	<b>Прибыль (убыток) от продолжающейся деятельности до налогообложения</b>	2300	1 504 173	1 184 682
7.1 П-2	<b>Налог на прибыль организаций, в т.ч.:</b>	2410	(323 195)	(374 829)
	текущий налог на прибыль организаций	2411	(229 946)	(164 998)
	отложенный налог на прибыль организаций	2412	(81 802)	(202 214)
	налог на прибыль прошлых лет	2413	(11 447)	(7 617)
	Прибыль (убыток) от прекращаемой деятельности (за вычетом относящегося к ней налога на прибыль организаций)	2420	-	-
	Прочее	2460	(565 636)	(556 698)
	спецнадбавка к тарифу по транспортировке сетевого газа	24601	(526 878)	(483 473)
	спецнадбавка к тарифу по транспортировке сетевого газа прошлых лет	24602	(83 769)	(105 472)
	убыток по догазификации	24603	45 011	32 247
	<b>Чистая прибыль (убыток)</b>	2400	615 342	253 155
	чистая прибыль в части платы за технологическое присоединение	24001	56 018	42 699
	чистая прибыль по полученным процентам от размещения средств ЕОГ догазификация	24002	6 980	47 685
	чистая прибыль в части платы за перекладку газопроводов	24003	58 677	38 557
	Результат переоценки внеоборотных активов, не включаемый в чистую прибыль (убыток)	2510	-	-
	Результат прочих операций, не включаемый в чистую прибыль (убыток)	2520	-	-
	Налог на прибыль организаций, относящийся к результатам переоценки внеоборотных активов и прочих операций, не включаемых в чистую прибыль (убыток)	2530	-	-
	<b>Совокупный финансовый результат</b>	2500	615 342	253 155
16 П-2	Базовая прибыль (убыток) на акцию, руб. коп.	2900	3 526,83	1 327,04
	Разводненная прибыль (убыток) на акцию, руб. коп.	2910	-	-

**Генеральный директор**

(наименование должности)



**Любарский Ю.А.**

(расшифровка подписи)

**Отчет об изменениях капитала  
за 2025 год**

Организация Акционерное общество "Газпром газораспределение Тула"

Единица измерения: тыс.руб.

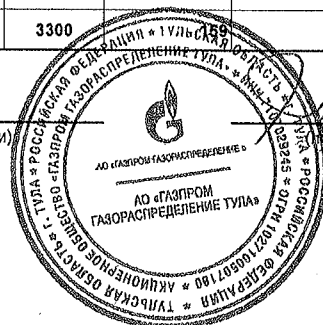
Форма по ОКУД  
Отчетная дата (число,месяц,год)  
по ОКПО  
по ОКЕИ

КОДЫ
710004
31 / 12 / 2025
03257126
384

Пояснения	Наименование показателя	Код показателя	Уставный капитал	Собственные акции (доли), принадлежащие обществу, задолженность акционеров (участников) по оплате акций (долей)	Добавочный капитал (без накопленной дооценки)	Резервный капитал	Нераспределенная прибыль (непокрытый убыток)	Итого
4.9,4.10, 4.12 П-2	<b>На 31 декабря 2023 г.</b>	<b>3100</b>	<b>159</b>	-	<b>1 390 557</b>	<b>8</b>	<b>3 775 776</b>	<b>5 166 500</b>
	Корректировка в связи с изменением учетной политики	3110	-	-	-	-	-	-
	исправлением ошибок	3120	-	-	-	-	-	-
	<b>На 31 декабря 2023 г. после корректировки за 2024 год</b>	<b>3101</b>	<b>159</b>	-	<b>1 390 557</b>	<b>8</b>	<b>3 775 776</b>	<b>5 166 500</b>
7.1 П-2	<b>Чистая прибыль (убыток)</b>	<b>3211</b>	-	-	-	-	<b>253 155</b>	<b>253 155</b>
	Переоценка внеоборотных активов	3212	-	-	-	-	-	-
	Дивиденды	3227	-	-	-	-	(51 697)	(51 697)
	Иные изменения за счет операций с собственниками (за исключением дивидендов) - всего	3230	-	-	-	-	-	-
	Реорганизация юридического лица	3216	-	-	-	-	-	-
	Иные изменения - всего	3240	-	-	<b>292 006</b>	-	<b>5 181</b>	<b>297 187</b>
	в том числе:							
	доходы относящиеся непосредственно на увеличение капитала	3241	-	-	<b>292 006</b>	-	<b>5 181</b>	<b>297 187</b>
	<b>На 31 декабря 2024 г.</b>	<b>3250</b>	<b>159</b>	-	<b>1 682 563</b>	<b>8</b>	<b>3 982 415</b>	<b>5 665 145</b>

Пояснения	Наименование показателя	Код показателя	Уставный капитал	Собственные акции (доли), принадлежащие обществу, задолженность акционеров (участников) по оплате акций (долей)	Добавочный капитал (без накопленной дооценки)	Резервный капитал	Нераспределенная прибыль (непокрытый убыток)	Итого
4.9,4.10, 4.12 П-2	На 31 декабря 2024 г.	3200	159	-	1 682 563	8	3 982 415	5 665 145
	Корректировка в связи с: изменением учетной политики	3210	-	-	-	-	-	-
	исправлением ошибок	3220	-	-	-	-	-	-
	На 31 декабря 2024 г. после корректировки за 2025 год	3201	159	-	1 682 563	8	3 982 415	5 665 145
7.1 П-2	Чистая прибыль (убыток)	3311	-	-	-	-	615 342	615 342
	Переоценка внеоборотных активов	3312	-	-	-	-	-	-
	Дивиденды	3327	-	-	-	-	(93 168)	(93 168)
	Иные изменения за счет операций с собственниками (за исключением дивидендов) - всего	3330	-	-	-	-	-	-
	Реорганизация юридического лица	3316	-	-	-	-	-	-
	Иные изменения - всего	3340	-	-	490 994	-	7 346	498 340
	в том числе:	-	-	-	-	-	-	-
	доходы относящиеся непосредственно на увеличение капитала	3341	-	-	490 994	-	7 346	498 340
4.9,4.10, 4.12 П-2	На 31 декабря 2025 г.	3300	-	-	2 173 557	8	4 511 935	6 685 659

Генеральный директор  
(наименование должности)



(подпись)

Любарский Ю.А.  
(расшифровка подписи)

"17" февраля 2026 г.

**Отчет о движении денежных средств  
за 2025 год**

Организация <u>Акционерное общество "Газпром газораспределение Тула"</u>	Форма по ОКУД	Коды
	Отчетная дата (число, месяц, год)	0710005
Единица измерения: <u>тыс.руб.</u>	по ОКПО	31 / 12 / 2025
	по ОКЕИ	03257126
		384

Пояснения	Наименование показателя	Код показателя	За 2025 г.	За 2024 г.
	<b>Денежные потоки от текущих операций</b>			
	<b>Поступления - всего, в том числе:</b>	4110	7 760 441	5 967 988
	от продажи продукции, товаров, выполнения работ, оказания услуг	4111	4 925 580	3 674 423
	арендных платежей, роялти, комиссионных и иных аналогичных платежей	4112	-	-
	от перепродажи финансовых вложений	4113	-	-
	от продажи иного имущества	4114	-	551
	авансы полученные от покупателей, заказчиков	4115	1 335 688	1 371 085
	бюджетные ассигнования и иное целевое финансирование	4116	275	776
	проценты по краткосрочным финансовым вложениям	4117	203 749	136 507
4.7.3 П-2	косвенные налоги	4118	122 698	-
4.7.1 П-2	прочие поступления	4119	1 172 451	784 646
	<b>Платежи - всего, в том числе:</b>	4120	(8 446 280)	(6 601 689)
	поставщикам (подрядчикам) за сырье, материалы, выполненные работы, оказанные услуги	4121	(3 060 988)	(1 855 620)
	в связи с оплатой труда работников	4122	(3 428 899)	(3 055 264)
	процентов по долговым обязательствам	4123	-	-
	налога на прибыль организаций	4124	(256 500)	(326 500)
	на выдачу авансов	4125	(194 649)	(355 394)
	предоставление займа	4126	(82 978)	(488 155)
4.7.3 П-2	косвенные налоги	4127	-	(386 510)
4.7.2 П-2	прочие платежи	4129	(1 422 266)	(134 246)
	<b>Сальдо денежных потоков от текущих операций</b>	4100	(685 839)	(633 701)

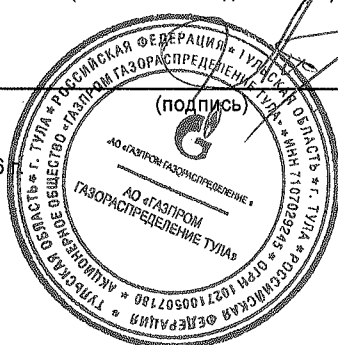
Пояснения	Наименование показателя	Код показателя	За 2025 г.	За 2024 г.
<b>Денежные потоки от инвестиционных операций</b>				
	<b>Поступления - всего, в том числе:</b>	4210	277 994	6 176
	от продажи внеоборотных активов (кроме финансовых вложений)	4211	4 075	941
	от продажи акций других организаций (долей участия)	4212	273 919	-
	от возврата предоставленных займов, от продажи долговых ценных бумаг (прав требования денежных средств к другим лицам)	4213	-	-
	дивидендов, процентов по долговым финансовым вложениям и аналогичных поступлений от долевого участия в других организациях	4214	-	5 235
	прочие поступления	4219	-	-
	<b>Платежи - всего, в том числе:</b>	4220	(1 117 189)	(2 914 090)
	в связи с приобретением, созданием, модернизацией, реконструкцией и подготовкой к использованию внеоборотных активов	4221	(1 117 189)	(2 914 090)
	в связи с приобретением акций других организаций (долей участия)	4222	-	-
	в связи с приобретением долговых ценных бумаг (прав требования денежных средств к другим лицам), предоставление займов другим лицам	4223	-	-
	процентов по долговым обязательствам, включаемым в стоимость инвестиционного актива	4224	-	-
	прочие платежи	4229	-	-
	<b>Сальдо денежных потоков от инвестиционных операций</b>	4200	(839 195)	(2 907 914)
<b>Денежные потоки от финансовых операций</b>				
	<b>Поступления - всего, в том числе:</b>	4310	1 250 043	3 446 625
	получение кредитов и займов	4311	1 250 043	3 446 625
	денежных вкладов собственников (участников)	4312	-	-
	от выпуска акций, увеличения долей участия	4313	-	-
	от выпуска облигаций, векселей и других долговых ценных бумаг	4314	-	-
	от бессрочных облигаций и займов	4315	-	-
	прочие поступления	4319	-	-

Пояснения	Наименование показателя	Код показателя	За 2025 г.	За 2024 г.
	<b>Платежи - всего, в том числе:</b>	4320	(258 744)	(340 823)
	собственникам (участникам) в связи с выкупом у них акций (долей участия) организации или их выходом из состава участников	4321	-	-
	на уплату дивидендов и иных платежей по распределению прибыли в пользу собственников (участников)	4322	(91 994)	(50 950)
	в связи с погашением (выкупом) векселей и других долговых ценных бумаг, возврат кредитов и займов	4323	(107 187)	(214 602)
	связанные с бессрочными облигациями и займами	4324	-	-
4.7.4 П-2	прочие платежи	4329	(59 563)	(75 271)
	<b>Сальдо денежных потоков от финансовых операций</b>	4300	991 299	3 105 802
	<b>Сальдо денежных потоков за период</b>	4400	(533 735)	(435 813)
	<b>Остаток денежных средств и денежных эквивалентов на начало периода</b>	4450	549 599	985 412
	<b>Остаток денежных средств и денежных эквивалентов на конец периода</b>	4500	15 864	549 599
	<b>Величина влияния изменения курса иностранной валюты по отношению к рублю</b>	4490	-	-

Генеральный директор

(наименование должности)

"17" февраля 2026



Любарский Ю.А.

(расшифровка подписи)

## 1. Нематериальные активы

## 1.1 Наличие и движение нематериальных активов

Единица измерения: тыс.руб.

Наименование показателя	Период	На начало года		Изменения за период						На конец периода		
		первоначальная (фактическая) стоимость	накопленные амортизация и обесценение	поступило		выбыло		начислено амортизации	обесценение	переклассификация, в т.ч. в долгосрочные активы к продаже		
				первоначальная (фактическая) стоимость	накопленные амортизация и обесценение	первоначальная (фактическая) стоимость	накопленные амортизация и обесценение			первоначальная (фактическая) стоимость	накопленные амортизация и обесценение	
Нематериальные активы - всего	за 2025 г.	31 731	(12 683)	12 575	-	-	(5 066)	-	-	-	44 306	(17 749)
	за 2024 г.	29 600	(7 593)	2 169	-	(38)	(5 101)	-	-	-	31 731	(12 683)
в том числе:												
Свидетельства	за 2025 г.	1 600	(1 080)	280	-	-	(145)	-	-	-	1 880	(1 225)
	за 2024 г.	1 600	(920)	-	-	-	(160)	-	-	-	1 600	(1 080)
Патенты	за 2025 г.	8 469	(2 187)	-	-	-	(503)	-	-	-	8 469	(2 690)
	за 2024 г.	6 940	(1 735)	1 529	-	-	(452)	-	-	-	8 469	(2 187)
Лицензии	за 2025 г.	619	(297)	-	-	-	(3)	-	-	-	619	(300)
	за 2024 г.	619	(278)	-	-	-	(19)	-	-	-	619	(297)
Неисключительные права использования программных продуктов	за 2025 г.	21 043	(9 119)	12 295	-	-	(4 415)	-	-	-	33 338	(13 534)
	за 2024 г.	20 441	(4 660)	640	-	(38)	(4 470)	-	-	-	21 043	(9 119)

### 1.2 Капитальные вложения в объекты нематериальных активов

Единица измерения: тыс.руб.

Наименование показателя	на 31 декабря 2025 г.		на 31 декабря 2024 г.		на 31 декабря 2023 г.	
	первоначальные (фактические) затраты	накопленное обесценение	первоначальные (фактические) затраты	накопленное обесценение	первоначальные (фактические) затраты	накопленное обесценение
Незаконченные операции по приобретению и созданию нематериальных активов	9 482	-	4 095	-	210	-
в том числе:						
Неисключительные права использования программных продуктов	9482	-	4095	-	-	-
Патенты	-	-	-	-	210	-

## 2. Основные средства

## 2.1 Наличие и движение основных средств

Единица измерения: тыс.руб.

Наименование показателя	Период	На начало года				Изменения за период						На конец периода	
		первоначальная (фактическая) стоимость	накопленные амортизация и обесценение	поступило		выбыло объектов		начислено амортизации	обесценение	переклассификация, в т.ч. в долгосрочные активы к продаже		первоначальная (фактическая) стоимость	накопленные амортизация и обесценение
				первоначальная (фактическая) стоимость	накопленные амортизация и обесценение	первоначальная (фактическая) стоимость	накопленные амортизация и обесценение			первоначальная (фактическая) стоимость	накопленные амортизация и обесценение		
Основные средства (без учета инвестиционной недвижимости) - всего	за 2025 г.	12 885 691	(2 770 367)	4 023 921	-	(16 464)	14 766	(394 568)	-	-	-	16 893 148	(3 150 169)
	за 2024 г.	11 302 073	(2 450 058)	1 599 146	-	(15 528)	14 971	(335 280)	-	-	-	12 885 691	(2 770 367)
в том числе:													
Здания	за 2025 г.	487 806	(199 826)	56 544	-	(488)	240	(16 290)	-	-	-	543 862	(215 876)
	за 2024 г.	487 486	(183 386)	320	-	-	-	(16 440)	-	-	-	487 806	(199 826)
	за 2025 г.	10 697 717	(1 667 818)	3 625 327	-	(762)	686	(286 948)	-	-	-	14 322 282	(1 954 080)
Сооружения	за 2024 г.	9 309 546	(1 446 604)	1 388 428	-	(257)	371	(221 585)	-	-	-	10 697 717	(1 667 818)
	за 2025 г.	1 251 576	(613 604)	296 750	-	(3 085)	2 692	(64 657)	-	-	-	1 545 241	(675 569)
Машины и оборудование (кроме офисного)	за 2024 г.	1 080 506	(550 922)	174 294	-	(3 224)	2 871	(65 553)	-	-	-	1 251 576	(613 604)
	за 2025 г.	441 262	(287 609)	45 300	-	(12 121)	11 148	(26 550)	-	-	-	474 441	(303 011)
Транспортные средства	за 2024 г.	417 336	(267 745)	35 973	-	(12 047)	11 729	(31 593)	-	-	-	441 262	(287 609)
	за 2025 г.	1 924	(1 510)	-	-	-	-	(123)	-	-	-	1 924	(1 633)
Прочие ОС в том числе:	за 2024 г.	1 793	(1 401)	131	-	-	-	(109)	-	-	-	1 924	(1 510)
	за 2025 г.	1 800	(1 389)	-	-	-	-	(123)	-	-	-	1 800	(1 512)
Производственный и хозяйственный инвентарь	за 2024 г.	1 669	(1 280)	131	-	-	-	(109)	-	-	-	1 800	(1 389)
	за 2025 г.	124	(121)	-	-	-	-	-	-	-	-	124	(121)
Многолетние насаждения	за 2024 г.	124	(121)	-	-	-	-	-	-	-	-	124	(121)
	за 2025 г.	5 406	-	-	-	(8)	-	-	-	-	-	5 398	-
Земельные участки	за 2024 г.	5 406	-	-	-	-	-	-	-	-	-	5 406	-

## 2.2 Наличие и движение прав пользования активами

Единица измерения: тыс.руб.

Наименование показателя	Период	На начало года			Изменения за период						На конец периода		
		первоначальная (фактическая) стоимость	накопленные амортизация и обесценение	поступило, в т.ч. в результате заключения новых договоров аренды	выбыло объектов		начислено амортизации	эффект модификации и изменения оценок по договорам аренды		переклассификация		первоначальная (фактическая) стоимость	накопленные амортизация и обесценение
					первоначальная (фактическая) стоимость	накопленные амортизация и обесценение		первоначальная (фактическая) стоимость	накопленные амортизация и обесценение	первоначальная (фактическая) стоимость	накопленные амортизация и обесценение		
Права пользования активами - всего	за 2025 г.	220 032	(75 783)	647	(599)	599	(28 360)	-	-	-	-	220 080	(103 544)
	за 2024 г.	256 559	(56 028)	163	(36 690)	12 398	(32 153)	-	-	-	-	220 032	(75 783)
в том числе:													
Здания	за 2025 г.	408	(408)	647	(599)	599	(221)	-	-	-	-	456	(30)
	за 2024 г.	408	(272)	-	-	-	(136)	-	-	-	-	408	(408)
Машины и оборудование (кроме офисного)	за 2025 г.	95 414	(41 223)	-	-	-	(13 832)	-	-	-	-	95 414	(65 055)
	за 2024 г.	126 846	(33 731)	-	(31 432)	9 245	(16 737)	-	-	-	-	95 414	(41 223)
Транспортные средства	за 2025 г.	124 210	(34 152)	-	-	-	(14 307)	-	-	-	-	124 210	(48 459)
	за 2024 г.	129 305	(22 025)	163	(5 258)	3 153	(15 280)	-	-	-	-	124 210	(34 152)

### 2.3 Капитальные вложения в объекты основных средств и права пользования активами

Единица измерения: тыс.руб.

Наименование показателя	на 31 декабря 2023 г.		на 31 декабря 2024 г.		на 31 декабря 2025 г.		на 31 декабря 2023 г.	
	первоначальные (фактические) затраты	накопленное обесценение	первоначальные (фактические) затраты	накопленное обесценение	первоначальные (фактические) затраты	накопленное обесценение	первоначальные (фактические) затраты	накопленное обесценение
Капитальные вложения в объекты основных средств - всего	2 068 388	-	3 679 445	-	997 132	-		
в том числе:								
незавершенное строительство	1 700 456	-	3 397 558	-	775 256	-		
оборудование к установке	115 008	-	144 855	-	141 222	-		
материалы для капитальных вложений	252 924	-	137 032	-	80 654	-		
Капитальные вложения в права пользования активами	-	-	-	-	-	-		

**2.4 Основные средства, в отношении которых имеются ограничения использования**

Единица измерения: тыс.руб.

Наименование показателя	на 31 декабря 2025 г.	на 31 декабря 2024 г.	на 31 декабря 2023 г.
Основные средства, предоставленные за плату во временное пользование	6 910	7 361	7 508

**3. Финансовые вложения**  
**3.1 Наличие и движение финансовых вложений**

Единица измерения: тыс.руб.

Наименование показателя	Период	На начало года		Изменения за период					На конец периода		
		первоначальная стоимость	накопленная корректировка	выбыло (погашено)	текущей рыночной стоимости (убытков от обесценения)	доведение первоначальной стоимости до номинальной	переклассификация	первоначальная стоимость	накопленная корректировка		
				первоначальная стоимость	накопленная корректировка	поступило					
Долгосрочные финансовые вложения - всего	за 2025 г.	28	-	(28)	-	-	-	-	-	-	-
	за 2024 г.	28	-	-	-	-	-	-	-	28	-
в том числе:											
инвестиции в другие организации	за 2025 г.	28	-	(28)	-	-	-	-	-	-	-
	за 2024 г.	28	-	-	-	-	-	-	-	28	-
Краткосрочные финансовые вложения - всего	за 2025 г.	1 041 078	-	(6 547 265)	-	6 630 243	-	-	-	1 124 056	-
	за 2024 г.	552 923	-	(5 966 892)	-	6 455 047	-	-	-	1 041 078	-
в том числе:											
займы выданные	за 2025 г.	1 041 078	-	(6 547 265)	-	6 630 243	-	-	-	1 124 056	-
	за 2024 г.	552 923	-	(5 966 892)	-	6 455 047	-	-	-	1 041 078	-
<b>Финансовых вложений - всего</b>	за 2025 г.	1 041 106	-	(6 547 293)	-	6 630 243	-	-	-	1 124 056	-
	за 2024 г.	552 951	-	(5 966 892)	-	6 455 047	-	-	-	1 041 106	-

**4. Запасы**  
**4.1 Наличие и движение запасов**

Единица измерения: тыс.руб.

Наименование показателя	Период	На начало года				Изменения за период						На конец периода	
		фактическая себестоимость	величина резерва под обесценение	поступление и затраты	выбыло		обесценение	оборот запасов между их группами (видами)		фактическая себестоимость	величина резерва под обесценение		
					фактическая себестоимость	резерв под обесценение		фактическая себестоимость	резерв под обесценение				
Запасы - всего	за 2025 г.	636 115	(44 342)	6 268 955	(6 135 745)	10 008	(1 562)	-	-	769 325	(35 896)		
	за 2024 г.	720 217	(52)	4 708 499	(4 792 601)	18	(44 308)	-	-	636 115	(44 342)		
в том числе:													
сырье, материалы и другие аналогичные ценности	за 2025 г.	627 503	(41 553)	1 296 880	(616 217)	9 854	(1 562)	(547 838)	-	760 328	(33 261)		
	за 2024 г.	708 490	(52)	1 144 324	(672 276)	18	(41 519)	(553 035)	-	627 503	(41 553)		
затраты в незавершенном производстве	за 2025 г.	-	-	4 945 968	(5 490 504)	-	-	544 536	-	-	-		
	за 2024 г.	-	-	3 547 654	(4 096 202)	-	-	548 548	-	-	-		
готовая продукция и товары для перепродажи	за 2025 г.	-	-	6 350	(10 475)	-	-	4 125	-	-	-		
	за 2024 г.	-	-	5 716	(9 586)	-	-	3 870	-	-	-		
товары отгруженные	за 2025 г.	8 612	(2 789)	18 317	(15 929)	154	-	(2 003)	-	8 997	(2 635)		
	за 2024 г.	11 727	-	8 383	(10 589)	-	(2 789)	(909)	-	8 612	(2 789)		
прочие запасы и затраты	за 2025 г.	-	-	1 440	(2 620)	-	-	1 180	-	-	-		
	за 2024 г.	-	-	2 422	(3 948)	-	-	1 526	-	-	-		

### 5. Затраты на производство

Единица измерения: тыс.руб.

Наименование показателя	За 2025 г.	За 2024 г.
Материальные затраты	682 187	712 649
Затраты на оплату труда	2 476 170	2 166 305
Отчисления на социальные нужды	743 123	648 417
Амортизация	478 717	385 552
Прочие затраты	2 045 004	920 136
Итого по элементам	6 425 201	4 833 059
Изменение остатков незавершенного производства, готовой продукции и др. (прирост [ - ], уменьшение (+))	-	-
Итого расходы по обычным видам деятельности	6 425 201	4 833 059

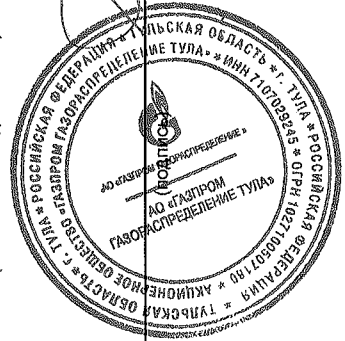
## 6. Оценочные обязательства

Единица измерения: тыс.руб.

Наименование показателя	Период	Остаток на начало года	Начислено	Использовано	Восстановлено	Остаток на конец периода
Оценочные обязательства - всего	за 2025 г.	273 516	524 248	(379 570)	-	418 194
	за 2024 г.	240 585	370 488	(337 557)	-	273 516
обязательство по выплате вознаграждений по итогам работы за год	за 2025 г.	135 187	275 218	(134 392)	-	276 013
	за 2024 г.	128 851	134 749	(128 413)	-	135 187
обязательство по оплате отпусков	за 2025 г.	138 329	249 030	(245 178)	-	142 181
	за 2024 г.	111 734	235 739	(209 144)	-	138 329
в т.ч. со сроком погашения до 1 года	за 2025 г.	273 516	524 248	(379 570)	-	418 194
	за 2024 г.	240 585	370 488	(337 557)	-	273 516

Генеральный директор

(наименование должности)



Любарский Ю.А.

(расшифровка подписи)

"17" февраля 2026 г.

**Пояснения к бухгалтерскому балансу и отчету о финансовых результатах в годовой бухгалтерской (финансовой) отчетности за 2025 год**

		Коды		
		31	12	2025
Дата (число, месяц, год)				
Организация	<b>Акционерное общество «Газпром газораспределение Тула»</b>	по ОКПО 03257126		
Идентификационный номер налогоплательщика		ИНН 7107029245		
Вид деятельности	Распределение газообразного топлива по газораспределительным сетям	по ОКВЭД 2 35.22		
Организационно-правовая форма/форма собственности	Непубличное акционерное общество / Смешанная российская собственность с долей собственности субъектов Российской Федерации	по ОКОПФ/ОКФС 1 2267 42		
Единица измерения: тыс. руб.		по ОКЕИ 384		
Местонахождение (адрес)	г. Тула ул. Мориса Тореза, зд.5А			

## 1. Общие сведения

Полное наименование: Акционерное общество «Газпром газораспределение Тула»

Сокращенное наименование: АО «Газпром газораспределение Тула»

**Местонахождение:** Российская Федерация, Тульская область, город Тула, ул. Мориса Тореза, зд. 5А.

**Почтовый адрес:** 300012, Российская Федерация, Тульская область, город Тула, ул. Мориса Тореза, зд. 5А.

Е-mail: [offis@Tulaoblgaz.ru](mailto:offis@Tulaoblgaz.ru)

Сайт: [www.tulaoblgaz.ru](http://www.tulaoblgaz.ru)

### Регистрация Общества:

Акционерное общество «Газпром газораспределение Тула», ранее Открытое акционерное общество по газификации и эксплуатации газового хозяйства Тульской области «Тулаоблгаз», ИНН 7107029245, (далее Общество) зарегистрировано 20 сентября 1993г. года Администрацией Центрального района г. Тулы.

Внесено в Единый государственный реестр юридических лиц 23 сентября 2002 г. за основным государственным регистрационным номером 1027100507180.

**Изменения и дополнения в учредительные документы (устав) Общества в 2025 году не производились.**

### Уставный капитал Общества, вид и количество акций:

Уставный капитал Общества на 31.12.2025 года составляет 158 591 (Сто пятьдесят восемь тысяч пятьсот девяносто один) рубль и разделен на следующие акции:

Обыкновенные именные бездокументарные акции – 158 591 шт.

Привилегированные именные бездокументарные акции - нет.

### Изменения размера Уставного капитала Общества не было

**Реестродержатель Общества:** АО «ДРАГА». Юридический адрес: Россия, 117420, г. Москва, ул. Новочеремушкинская, д.71/32

**Аудитор Общества:** Общество с ограниченной ответственностью «Аудит – новые технологии» (сокращенное наименование ООО «Аудит – НТ»).

Инспекцией Министерства Российской Федерации по налогам и сборам № 28 по Юго-Западному административному округу г. Москвы 24 марта 2003 года в Единый государственный реестр юридических лиц внесена запись о создании Общества с ограниченной ответственностью «Аудит - новые технологии» за основным государственным регистрационным номером 1037728012563, в подтверждение чего выдано Свидетельство о государственной регистрации юридического лица серия 77 № 007883379.

Местонахождение: 190013, Россия, г. Санкт-Петербург, улица Можайская, дом 17, литера А, помещение 6Н, ком. 401

Почтовый адрес: 117630, Российская Федерация, г. Москва, а/я 39.  
Тел./факс: (495) 988-95-61.

ООО «Аудит – НТ» включено в Реестр аудиторов и аудиторских организаций Саморегулируемой организации аудиторов Ассоциация «Содружество» (далее – СРО ААС) 16 июля 2012 г. за основным регистрационным номером 11206022602.

**В состав Общества входят следующие филиалы:**

№ п/п	Наименование филиалы	Адрес
1.	Филиал АО «Газпром газораспределение Тула» в г.Алексине	г.Алексин, ул.Пионерская,18
2.	Филиал АО «Газпром газораспределение Тула» в г.Богородицке	г.Богородицк, ул.Комсомольская,44
3.	Филиал АО «Газпром газораспределение Тула» в г.Ефремове	г.Ефремов, ул.Свердлова,33
4.	Филиал АО «Газпром газораспределение Тула» в п.Косая Гора	г.Тула, п.Косая Гора, Орловское шоссе,13
5.	Филиал АО «Газпром газораспределение Тула» в г.Новомосковске	г.Новомосковск, ул.Первомайская, 1
6.	Филиал АО «Газпром газораспределение Тула» в г.Суворове	г.Суворов, ул.Энергетиков, 1-б.
7.	Филиал АО «Газпром газораспределение Тула» в г.Узловой	г.Узловая, ул.Ф.Энгельса,20
8.	Филиал АО «Газпром газораспределение Тула» в г.Щекино	г.Щекино, ул.Советская,18
9.	Филиал АО «Газпром газораспределение Тула» – «Подземметаллзащита»,	г.Тула, п.Менделеевский, ул.Менделеевская,3-а
10.	Филиал АО «Газпром газораспределение Тула» – «Проектно-сметное бюро»	г.Тула, ул.М.Тореза,5-а

**Основные виды деятельности общества в 2025 году согласно Уставу общества являются:**

- транспортировка природного газа покупателям Тульской области;
- прочая деятельность.

**Общество осуществляло свою деятельность на основании следующих лицензий:**

№ п/п	Организация	Вид деятельности	Вид документа	№ лицензии (разрешения, свидетельства и т.д.)	Срок действия лицензии	
					начало действия	окончание действия
1.	Министерство транспорта Российской Федерации. Федеральная служба по надзору в сфере транспорта	На осуществление погрузочно-разгрузочной деятельности применительно к опасным грузам на железнодорожном транспорте	Лицензия	ПРД №7104111	13.11.13	Без ограничения срока действия

2.	Федеральная служба по экологическому, технологическому и атомному надзору	Эксплуатация взрывопожароопасных и химически опасных производственных объектов I, II и III классов опасности	Лицензия	№ ВХ-11-005669	26.08.14	Без ограничения срока действия
3.	Федеральная служба по надзору в сфере защиты прав потребителей и благополучия человека	Деятельность в использовании источников ионизирующего излучения (генерирующих)	Лицензия	№71.ТЦ.04.002.Л.000 047.0806	07.11.13	Без ограничения срока
4.	Министерство Российской Федерации по делам гражданской обороны, чрезвычайным ситуациям и ликвидации последствий стихийных бедствий	Деятельность по монтажу, ремонту и обслуживанию средств обеспечения пожарной безопасности зданий и сооружений	Лицензия	№ 1-Б/01374	25.12.13	Без ограничения срока
5.	Департамент по недропользованию по Центральному округу	Разведка и добыча подземных вод для технологического обеспечения водой пункта обмена баллонов в с.Покровка Ефремовского района	Лицензия	ТУЛ 00548 ВЭ	23.06.14	01.02.30
6.	Департамент по недропользованию по Центральному округу	Разведка и добыча подземных вод для технологического обеспечения водой производственно-складской базы в г.Киреевске	Лицензия	ТУЛ 00549 ВЭ	23.06.14	31.12.27
7.	Отраслевая комиссия Минэнерго России по аттестации аварийно-спасательных служб (формирований) и спасателей нефтяной и газовой промышленности, а также иных отраслей топливно-энергетического комплекса	Свидетельство об аттестации на право ведения аварийно-спасательных работ	Свидетельство	№16/2-2-501	30.01.24	30.01.27
8.	Департамент образования Тульской области	Общеобразовательная деятельность	Лицензия	№ 0133/01762	15.01.2014	Без ограничения срока

9.	Управление Федеральной службы по надзору в сфере природопользования по Тульской области	Осуществление деятельности по сбору, транспортированию, обработке, утилизации, обезвреживанию, размещению отходов I - IV классов опасности	Лицензия	(71)-4338-Т	06.09.2017	Без ограничения срока
10.	Министерство транспорта Российской Федерации. Федеральная служба по надзору в сфере транспорта	На осуществление деятельности по перевозкам пассажиров и иных лиц автобусами	Лицензия	№АН-71-000347	03.07.2019	Без ограничения срока действия
11.	Министерство здравоохранения Тульской области	На осуществление медицинской деятельности (за исключением указанной деятельности, осуществляемой медицинскими организациями, входящими в частную систему здравоохранения, на территории инновационного центра "Сколково")	Лицензия	№ЛО-71-01-002075	10.06.2019	Без ограничения срока действия
12.	Независимый орган по аттестации лабораторий неразрушающего контроля АО НПО "Техкранэнерго"	Проведение контроля оборудования и материалов неразрушающими методами при изготовлении, строительстве, монтаже, ремонте, реконструкции и техническом диагностировании объектов	Свидетельство об аттестации и	№ ЛНК-058А0464	17.11.2023	17.11.202

**Общество является членом следующих саморегулируемых организаций:**

- Союз организаций нефтегазовой отрасли «Российское газовое общество», запись в реестре - №107;
- Ассоциация «Саморегулируемая организация «Строители Тульской области», дата регистрации 04.07.2017 год, регистрационный номер 501;
- Ассоциация Саморегулируемая организация «Газораспределительная система. Проектирование» (свидетельство №ГСП-10-020 от 20.06.2017г.), запись в реестре - №20;
- Ассоциация Саморегулируемая организация «Инженер-Изыскатель» (свид-во №ИИ-114-513 от 03.12.2013г.), запись в реестре - №114.

## **2. Раскрытие применяемых способов ведения учета**

### **Основа представления**

Бухгалтерская (финансовая) отчетность Общества сформирована исходя из действующих в Российской Федерации федеральных стандартов бухгалтерского учета, в частности, Федерального закона «О бухгалтерском учете» от 6 декабря 2011 года № 402-ФЗ, Федерального стандарта бухгалтерского учета ФСБУ 4/2023 «Бухгалтерская (финансовая) отчетность» (далее – ФСБУ 4/2023), утвержденного приказом Министерства финансов Российской Федерации (далее – Минфин России) от 4 октября 2023 года, и Положения по ведению бухгалтерского учета и бухгалтерской отчетности в Российской Федерации, утвержденного приказом Минфина России от 29 июля 1998 года № 34н, а также иных действующих нормативных актов, входящих в систему регулирования бухгалтерского учета и отчетности организаций в Российской Федерации.

Положение по учетной политике Общества на 2025 год подготовлено с учетом требований Федерального закона от 06.12.2011 № 402-ФЗ «О бухгалтерском учете», Положения по ведению бухгалтерского учета и бухгалтерской отчетности в Российской Федерации, утвержденного приказом Министерства Финансов РФ от 29.07.1998 № 34н и других нормативных правовых актов, утверждено приказом №258 от 23.12.2024 г.

### **Основные средства**

Учет основных средств осуществляется в соответствии с требованиями Федерального стандарта бухгалтерского учета «Основные средства» (ФСБУ 6/2020), утвержденного приказом Минфина России от 17 сентября 2020 года № 204н.

#### ***Порядок отнесения объектов к основным средствам***

В составе основных средств отражены земельные участки, здания, машины, оборудование, транспортные средства и другие аналогичные объекты, используемые в качестве средств труда при производстве продукции, выполнение работ или оказания услуг, либо для управления Общества в течение периода, превышающего 12 месяцев.

К основным средствам относятся активы, соответствующие требованиям Федерального стандарта бухгалтерского учета «Основные средства» (ФСБУ 6/2020), утвержденного приказом Минфина России от 17 сентября 2020 года № 204н, принятые к учету в установленном порядке, стоимостью более 100 000 рублей. В случае наличия в обособленном комплексе конструктивно-сочлененных предметов частей, имеющих отличные сроки полезного использования, эти части независимо от размера их стоимости учитываются в составе основных средств в качестве отдельных инвентарных объектов.

Независимо от стоимости и срока полезного использования в составе основных средств учитываются объекты недвижимого имущества, транспортные средства (исключая велосипеды, велосмобили), а также объекты, которые входят в состав газораспределительной сети в соответствии с

правилами эксплуатации газораспределительной сети, закрепленными действующими нормативно-правовыми актами, и наличием которых обусловлена её эксплуатация.

Стоимость малоценных объектов основных средств не более 100 000 рублей (включительно) за единицу по мере ее формирования и готовности таких объектов к эксплуатации списывается со счета 08 «Вложения во внеоборотные активы» в полном размере в состав расходов текущего отчетного периода или включается в стоимость других создаваемых активов с одновременным отражением их стоимости на забалансовом счете (забалансовый учет ведется до их списания (ликвидации)).

#### ***Определение первоначальной стоимости основных средств***

Первоначальная стоимость основных средств, приобретенных Обществом, формируется по фактическим затратам и включает в себя расходы на строительство и приобретение основных средств.

Затраты, связанные с достройкой и дооборудованием увеличивают первоначальную стоимость основных средств. Затраты, связанные с модернизацией и реконструкцией основных средств увеличивают первоначальную стоимость основных средств при условии улучшения ранее принятых нормативных показателей функционирования объектов основных средств.

#### ***Амортизация объектов основных средств***

Амортизация начисляется с 1-ого числа месяца, следующего за месяцем ввода в эксплуатацию конкретных объектов основных средств. Амортизация начисляется линейным способом. По земельным участкам и объектам природопользования амортизация не начисляется.

Срок полезного использования приобретаемых основных средств определяется экспертной комиссией, назначаемой приказом руководителя предприятия исходя из ожидаемого срока использования этого объекта в соответствии с ожидаемой производительностью или мощностью, ожидаемого физического износа, зависящего от режима эксплуатации (количества смен), естественных условий и влияния агрессивной среды, системы проведения ремонта, других ограничений.

Срок полезного использования, способ начисления амортизации и ликвидационная стоимость объектов основных средств подлежат проверке не реже 1 раза в год: в рамках проведения инвентаризации и (или) при наступлении событий, свидетельствующих о возможном изменении применяемых элементов амортизации.

Для объектов основных средств, по которым инвентаризация каждый год не проводится, элементы амортизации проверяются ежегодно по состоянию на 31 декабря.

При изменении элементов амортизации объекта основных средств амортизация, начисленная за предыдущие периоды, не пересчитывается. Амортизационные отчисления начинают начисляться исходя из оставшегося срока его полезного использования, нового способа амортизации и (или) ликвидационной стоимости с первого числа месяца, следующего за месяцем, в котором произошел пересмотр элементов амортизации.

Ликвидационная стоимость определяется для объектов основных средств вспомогательного и непромышленного назначения, относящихся к видам: автомобили легковые, автомобили грузовые, транспортные средства, автотранспортные средства, автотранспортные средства грузовые, автобусы, прицепы и полуприцепы к ним, подлежащих продаже после окончания их использования в деятельности Общества. Для других объектов основных средств ликвидационная стоимость считается равной нулю.

#### ***Обесценение объектов основных средств***

Проверка на обесценение объектов основных средств осуществляется не реже 1 раза в год. Для объектов основных средств, включенных в перечень объектов основных средств, подлежащих списанию, или иной документ, которым оформляется планирование списания объектов основных средств в Обществе, которые не используются в деятельности Общества, а также объектов основных средств, которые одновременно отвечают критериям: не пригодны для

использования, не подлежат восстановлению и не используются в деятельности Общества, при этом не включены в указанные документы (по информации полученной от структурных подразделений Общества), обесценение признается для всех компонентов инвентарного объекта основных средств в размере их балансовой стоимости. Для объектов основных средств, подлежащих частичной ликвидации, обесценение не признается.

#### ***Выбытие объектов основных средств***

Объекты основных средств, которые выбыли или были ликвидированы, списываются с бухгалтерского баланса вместе с соответствующей накопленной амортизацией. Прибыли или убытки от выбытия или ликвидации включаются в отчет о финансовых результатах.

#### ***Затраты по ремонту и обслуживанию***

Затраты по обслуживанию и текущему ремонту признаются как расходы в том периоде, когда они понесены.

Затраты на проведение работ по регулярным плановым капитальным ремонтам, техническим осмотрам и техническим обслуживаниям (в т.ч. диагностике) (кроме работ, межремонтный период которых определяется по наработке часов или объему выпуска продукции и истечение данного периода в годах и месяцах не может быть надежно определено), в сумме, превышающей 10% от первоначальной стоимости инвентарного объекта основных средств с учетом величины оценочных обязательств (при условии, что стоимость выполненного комплекса запланированных работ на одном объекте основных средств более 100 000 рублей), с частотой более 12 месяцев или более обычного операционного цикла, превышающего 12 месяцев, увеличивают стоимость объекта основных средств и учитываются как компонент инвентарного объекта основных средств.

Политика Общества состоит в том, чтобы производить такой уровень ремонта и обслуживания, который необходим для обеспечения эксплуатации основных средств в пределах установленного срока полезного использования.

#### ***Вложения во внеоборотные активы***

Вложения во внеоборотные активы включают объекты недвижимости, не законченные строительством и не принятые в эксплуатацию, оборудование, требующее монтажа, также иные вложения во внеоборотные активы, затраты на формирование стоимости права пользования активом, чистой стоимости инвестиции в аренду. Оборудование, не требующее монтажа, находящееся на складе и предназначенное для строящихся объектов, учитывается в составе объектов капитальных вложений обособленно.

Проверка на обесценение объектов капитальных вложений осуществляется не реже 1 раза в год.

По объектам незавершенного строительства, в отношении которых принято решение о ликвидации или существует высокая вероятность, что объекты не подлежат дальнейшему строительству, признается обесценение в размере балансовой стоимости. Для объектов незавершенного строительства, подлежащих частичной ликвидации, обесценение не признается.

#### **Информация о принятых сроках полезного использования объектов основных средств (по основным группам):**

Группа основных средств	Сроки полезного использования (число лет) объектов, принятых на баланс 01.01.2022 года
Здания	от 5 лет до 30 лет и более
Машины и оборудование	от 1 года до 30 лет включительно
Транспортные средства	от 5 лет до 10 лет
Информационное оборудование	от 1 года до 20 лет
Прочие	от 2 лет до 20 лет

Основные средства, представляющие собой недвижимость, предназначенную для предоставления за плату во временное пользование и (или) получение дохода от прироста ее стоимости, образуют отдельную группу основных средств – инвестиционную недвижимость.

### **Нематериальные активы**

Учет нематериальных активов осуществляется в соответствии с требованиями Федерального стандарта бухгалтерского учета ФСБУ 14/2022 «Нематериальные активы», утвержденного приказом Минфина России от 30.05.2022 №86н.

Общество учитывает в составе нематериальных активов объекты, соответствующие требованиям, установленным Федеральным стандартом бухгалтерского учета ФСБУ 14/2022 «Нематериальные активы» со стоимостью более 100 000 рублей за единицу. К товарным знакам, знакам обслуживания, разрешениям (лицензиям) на отдельные виды деятельности лимит не применяется. По амортизируемым объектам нематериальных активов применяется линейный способ начисления амортизации; неисключительные лицензии и разрешения на отдельные виды деятельности без ограничения срока действия, на которые невозможно установить надежно срок полезного использования, не амортизируются (п.33 ФСБУ 14/2022).

Стоимость малоценных объектов нематериальных активов – не более 100 000 рублей (включительно) за единицу – по мере ее формирования и готовности объектов к использованию списывается со счета 08 «Вложения во внеоборотные активы» в полном размере в состав расходов текущего периода с одновременным отражением стоимости малоценных объектов нематериальных активов на забалансовом счете (забалансовый учет ведется до их списания).

Первоначальная стоимость неисключительных прав на программные продукты, приобретенных по договорам, предусматривающим оплату периодическими платежами, определяется путем дисконтирования номинальных величин будущих платежей.

Общество не производит переоценку нематериальных активов. В виду отсутствия намерения Общества продать объекты НМА в конце срока использования, а также отсутствия активного рынка, ликвидационная стоимость нематериальных активов равна нулю (п.36 ФСБУ 14/2022).

### **Запасы**

Учет запасов осуществляется в соответствии с требованиями Федерального стандарта бухгалтерского учета ФСБУ 5/2019 «Запасы», утвержденного приказом Минфина России от 15.11.2019 №180н.

Запасы, используемые при производстве продукции, оказания услуг, выполнения работ, товары, готовая продукция отражены в бухгалтерском балансе по фактической себестоимости, с учетом затрат по доставке материалов для производства и строительства и товаров до настоящего местонахождения и доведения их до состояния пригодного к использованию.

Материалы и товары учитываются по фактической себестоимости их приобретения (заготовления) без применения учетных цен. При их выбытии производится по способу средней себестоимости.

Счет 15 "Заготовление и приобретение материальных ценностей" не применяется.

Транспортно-заготовительные расходы отражаются на отдельном субсчете к счету 10 «Материалы» (10-12). Списание ТЗР производится пропорционально стоимости материалов, исходя из отношения суммы остатка ТЗР на начало месяца и текущих ТЗР за месяц к сумме остатка материалов на начало месяца и поступивших материалов в течении месяца. Полученное в результате значение, умноженное на 100, дает процент, который следует использовать при списании ТЗР на увеличение (удорожание) стоимости израсходованных материалов. ТЗР в конце месяца

распределяются головным управлением пропорционально сумме переданных филиалам материалов по сч.79 «Внутрихозяйственные расчеты».

### **Учет коммерческих и управленческих расходов, издержек обращения**

Порядок учета расходов осуществляется в соответствии с требованиями Положения по бухгалтерскому учету «Учет расходов организаций» ПБУ 10/99, утвержденного приказом Минфина РФ от 6 мая 1999 г. № 33н.

Коммерческие и управленческие расходы, издержки обращения признаются полностью в том отчетном периоде, в котором они имели место быть, и относятся к расходам по обычным видам деятельности.

Косвенные расходы, накопленные на счете 26 «Общехозяйственные расходы», списываются в конце месяца на счет 90-08 «Управленческие расходы» в следующем порядке:

Распределение данных расходов по видам проданной продукции, работ, услуг, а также товаров производится пропорционально удельному весу выручки от продаж продукции, товаров, работ и услуг каждого вида деятельности в общей сумме выручки от их продаж, включая выручку, не предъявленную к оплате, по договорам строительного подряда.

В случае, если объем выручки от продаж продукции, товаров, работ и услуг не превышает 5 процентов от общей суммы выручки по всем видам продаж продукции, товаров, работ и услуг, общехозяйственные расходы на продажу продукции, товаров, работ и услуг не распределяются, за исключением следующих видов деятельности: транспортировка газа по газораспределительным сетям; строительно-монтажные работы; техническое обслуживание и ремонт ВДГО (ВКГО); техническое обслуживание и ремонт газораспределительных сетей, АДО; оказание услуг по технологическому присоединению.

### **Финансовые вложения**

Учет финансовых вложений осуществляется в соответствии с требованиями Положения по бухгалтерскому учету «Учет финансовых вложений» ПБУ 19/02, утвержденного приказом Минфина РФ от 10 декабря 2002 г. № 126н.

Оценка финансовых вложений, по которым не определяется текущая рыночная стоимость, при реализации и ином выбытии определяется способом списания по первоначальной стоимости каждой единицы.

По долговым ценным бумагам, по которым не определяется текущая рыночная стоимость, разница между первоначальной стоимостью и номинальной стоимостью в течение срока их обращения равномерно по мере причитающегося по ним в соответствии с условиями выпуска дохода относится на финансовые результаты.

### **Учет аренды**

Общество при заключении договоров, предусматривающих получение (предоставление) за плату во временное пользование имущества, оценивают указанные договоры на предмет соответствия этого договора требованиям признания в качестве договора аренды согласно Федеральному стандарту бухгалтерского учета ФСБУ 25/2018 «Бухгалтерский учет аренды».

Не признаются договорами аренды договоры, предусматривающие (прямо или косвенно) передачу имущества для его использования организацией-получателем, главным образом, в целях исполнения встречных обязательств перед организацией, предоставившей это имущество.

Для договоров аренды, заключенных между Обществом и компаний группы «Газпром» (ПАО «Газпром», его дочерние общества и организации), Обществом используются следующие критерии, для выделения таких договоров аренды:

риски и выгоды остаются у ПАО «Газпром», поскольку имущество используется Обществом для реализации природного газа на территории РФ и его транспортировки на территории РФ, т.е. фактически для целей реализации задач Общества и ПАО «Газпром» в целом;

Общество не несет риски возникновения убытков в связи с владением имуществом, характерные для арендатора, поскольку применяемая схема взаимоотношений предусматривает в

целом гарантированное возмещение ПАО «Газпром» всех расходов Общества по аренде в составе цены договоров по встречным обязательствам, в рамках которых Общество используют имущество; арендодатель самостоятельно определяет форму, содержание и условия договорных отношений, принимает решения в отношении данного имущества в рамках совершенствования внутрикорпоративной структуры, контролирует использование имущества по назначению, соблюдение режима эксплуатации, сроков и объемов проводимых ремонтных работ.

При выполнении вышеуказанных условий, в случае если арендодателем по договору аренды с Обществом является компания группы «Газпром» (ПАО «Газпром», его дочерние общества и организации) и имущество по договору аренды используется Обществом для выполнения своих обязательств (реализация природного газа на территории РФ и его транспортировки на территории РФ), данный договор не признается договором аренды согласно Федеральному стандарту бухгалтерского учета ФСБУ 25/2018 «Бухгалтерский учет аренды». Учет операций по этим договорам ведется в прежнем порядке.

При этом, если предметом договора аренды между Обществом и компаниями группы «Газпром» (ПАО «Газпром», его дочерние общества и организации) (в качестве арендодателя) является имущество, которое используется Обществом для целей, отличных от основного вида деятельности (реализация на территории РФ природного газа и его транспортировки на территории РФ, иные основные виды деятельности, осуществляемые для целей реализации задач ПАО «Газпром»), транспортные средства приобретенные в лизинг и при этом договор соответствует условиям п. 5 Федерального стандарта бухгалтерского учета ФСБУ 25/2018 «Бухгалтерский учет аренды» с учетом п.26.1 данного Положения, такой договор признается договором аренды согласно Федеральному стандарту бухгалтерского учета ФСБУ 25/2018 «Бухгалтерский учет аренды».

В качестве единицы учета аренды признается договор, если иной подход к выделению объектов учета аренды не является более уместным, исходя из положений договора.

Общество применяет упрощение и не признает в качестве объектов учета аренды договоры, по которым ежемесячная стоимость аренды не превышает 10 000 рублей (включительно) без учета НДС в месяц.

#### Учет у арендатора

Общество признает право пользования активом и обязательство по аренде на дату предоставления предмета аренды. Общество не признает право пользования активом и обязательство по аренде для краткосрочных договоров аренды, срок по которым не превышает 12 месяцев с учетом оценки вероятности пролонгации договора аренды.

Арендные платежи дисконтируются с использованием процентной ставки, заложенной в договоре аренды, если такая ставка может быть легко определена, а при ее отсутствии – с использованием процентной ставки привлечения дополнительных заемных средств, представляющей собой ставку, по которой на дату начала арендных отношений Общество могло бы привлечь на аналогичный срок и при аналогичном обеспечении заемные средства, необходимые для получения актива со стоимостью, аналогичной стоимости права пользования активом в аналогичных экономических условиях.

При оценке права пользования активом первоначальные прямые затраты арендатора, понесенные в связи с поступлением предмета аренды, не включаются в фактическую стоимость права пользования активом.

Начисление амортизации права пользования активом начинается с первого числа месяца, следующего за месяцем его признания в бухгалтерском учете и прекращается с первого числа месяца, следующего за месяцем списания права пользования активом с бухгалтерского учета.

При аренде земельных участков право пользования активом:

- амортизируется, если по окончании срока аренды земельный участок подлежит возврату арендодателю;

- не амортизируется, если по окончании срока аренды земельный участок переходит в собственность арендатора.

Проценты по обязательству по аренде учитываются в составе прочих (операционных) расходов по мере их начисления или включаются в стоимость актива, если арендуемое имущество используется для создания другого актива.

**Информация о принятых сроках полезного использования объектов прав пользования активами (по основным группам):**

Группа прав пользования активами	Сроки полезного использования (число лет) объектов
Здания	от 5 лет до 30 лет и более
Транспортные средства	от 5 лет до 10 лет

### Выручка от продаж

Порядок учета доходов осуществляется в соответствии с требованиями Положения по бухгалтерскому учету «Учет доходов организаций» ПБУ 9/99, утвержденного приказом Минфина РФ от 6 мая 1999 г. № 32н.

Выручка от продажи продукции (выполнения работ, оказания услуг) является доходом от обычных видов деятельности и отражается в бухгалтерской отчетности при одновременном соблюдении следующих условий:

- 1) имеется право на получение выручки;
- 2) существует уверенность в поступлении экономических выгод;
- 3) право собственности на продукцию перешло к покупателю, работа принята заказчиком, услуга оказана;
- 4) сумма выручки и расходы, которые произведены (будут произведены), могут быть определены.

Выручка от продажи в отчетности показана за минусом налога на добавленную стоимость, акциза, налога с продаж, таможенных пошлин, иных аналогичных обязательных платежей. Выручка по договорам строительного подряда с длительным производственным циклом, при условии, что в договоре не предусмотрена поэтапная сдача работ или услуг, доходы учитываются пропорционально фактическим расходам отчетного периода в общей сумме затрат по смете.

### Заемные средства

Порядок учета расходов осуществляется в соответствии с требованиями Положения по бухгалтерскому учету «Учет расходов по займам и кредитам» ПБУ 15/2008, утвержденного приказом Минфина России от 6 октября 2008 г. № 107н.

В Обществе долгосрочные обязательства по заемным средствам (кредитам и займам), срок погашения которых по договору займа или кредита превышает 12 месяцев, учитываются до истечения указанного срока в составе долгосрочной задолженности.

Проценты, причитающиеся к оплате займодавцу (кредитору), а также аналогичные по экономической природе платежи, по заемным средствам (кредитам и займам), полученным на приобретение отдельных объектов основных средств и прочих активов, не являющихся инвестиционными активами, учитываются по мере их начисления в составе прочих (операционных) расходов.

### Дебиторская задолженность

В бухгалтерском учете Общество определяет дебиторскую задолженность в размере дохода от продажи товаров, работ, услуг, а также основных средств и иного имущества.

Дебиторская задолженность, по которой срок исковой давности истек, другие долги не реальные для взыскания списываются по каждому обязательству на финансовые результаты, если в период предшествующий отчетному суммы долгов не резервировались.

### Резерв по сомнительным долгам

Общество отражает в бухгалтерской отчетности дебиторскую задолженность за минусом резерва по сомнительным долгам. Резерв создается ежегодно на основании данных инвентаризации расчетов по задолженности, признанной сомнительной.

### Учет договоров строительного подряда

По договорам строительного подряда (субподряда), длительность выполнения которых составляет более одного отчетного года (долгосрочные договоры) или сроки начала и окончания которых приходится на разные отчетные годы Общество признает выручку от выполнения работ и финансовые результаты способом «по мере готовности», если финансовый результат (прибыль или убыток) от исполнения договора на отчетную дату может быть достоверно определен.

В соответствии с п. 26 ПБУ 2/2008 в бухгалтерском учете выручка, признанная способом «по мере готовности», учитывается до полного завершения работ (этапа) как отдельный актив – «не предъявленная к оплате начисленная выручка».

Не предъявленная к оплате начисленная выручка отражается по дебету счета 46 «Выполненные этапы по незавершенным работам» в корреспонденции со счетом 90.01.1 «Выручка по деятельности с основной системой налогообложения» по виду деятельности «Выполнение строительно-монтажных работ».

Не предъявленная к оплате начисленная выручка списывается на дебиторскую задолженность при выставлении заказчику счета на оплату завершенных работ по договору (абз. 4 п. 26 ПБУ 2/2008).

В случае, когда достоверное определение финансового результата исполнения договора в какой-то отчетный период (например, на начальном этапе исполнения договора, когда уточняются условия договора, касающиеся величины расходов, возмещаемых заказчиком) невозможно, но существует вероятность, что расходы, понесенные при исполнении договора, будут возмещены, выручка по договору признается в величине, равной сумме понесенных расходов, которые в этот отчетный период считаются возможными к возмещению.

Расходы, вероятность возмещения которых отсутствует (например, по договорам, которые могут быть признаны недействительными сделками или по которым стороны не могут выполнить свои договорные обязательства), признаются расходами по обычным видам деятельности отчетного периода.

### Эквиваленты денежных средств и представление денежных потоков в отчете о движении денежных средств

К денежным эквивалентам Общество относит:

- открытые в кредитных организациях депозиты до востребования;
- открытые в кредитных организациях депозиты со сроком погашения три месяца с даты их открытия или менее;
- облигации по которым можно определить в установленном порядке текущую рыночную стоимость, приобретенные незадолго до их погашения и имеющие установленную дату погашения (три месяца с даты их приобретения и менее);
- высоколиквидные векселя организации, ценные бумаги которые отвечают критериям ликвидности, установленные ФСФР РФ, приобретенные не задолго до их погашения и имеющие установленную дату погашения (три месяца с даты их погашения и менее).

В отчете о движении денежных средств сумма косвенных налогов, поступившая в составе платежей от покупателей и заказчиков, учитывается отдельно и подлежит уменьшению на фактически уплаченную сумму налога в бюджет в отчетном периоде и сумму косвенных налогов оплаченных поставщикам и подрядчикам.

Денежные потоки по осуществлению краткосрочных финансовых вложений которые отличаются быстрым оборотом, большими суммами и коротким сроком возврата отражаются в отчете о движении денежных средств свернуто.

### **Собственный капитал**

В составе капитала отражаются:

- уставный капитал;
- добавочный капитал;
- резервный капитал;
- нераспределенная прибыль

Общество отражает в учете и отчетности операции по движению сумм нераспределенной прибыли в соответствии с решениями общего собрания акционеров. Использование нераспределенной прибыли производится в порядке установленном нормативными документами по бухгалтерскому учету и отчетности.

### **Добавочный капитал**

Добавочный капитал Общества формируется за счет использованной специальной надбавки для финансирования программ газификации.

### **Резервный капитал**

В Обществе создается резервный капитал (фонд) путем обязательных отчислений 5% от размера уставного капитала, согласно пункта 11.1 Устава Общества.

### **Инвентаризация имущества и обязательств**

Порядок проведения инвентаризации имущества и обязательств, а также формирования в бухгалтерской отчетности результатов ее проведения осуществляется в соответствии с требованиями Федерального стандарта бухгалтерского учета ФСБУ 28/2023 «Инвентаризация», утвержденный приказом Министерства финансов Российской Федерации от 13.01.2023 № 4н.

В 2025 году в соответствии с Учетной политикой Общества и на основании Приказа №257 от 31.10.2025 г. проведена инвентаризация имущества и обязательств, в том числе: материально-производственных запасов проведена по состоянию на 31.10.2025 г., активов и финансовых обязательств – по состоянию на 31.12.2025 г., основных средств – по состоянию на 30.11.2025 г. В результате инвентаризации выявлены излишки и недостачи. Выявленный в результате инвентаризации излишек имущества оприходован по рыночной стоимости на дату проведения инвентаризации.

### **Учет расчетов по налогу на прибыль**

Учет расчетов по налогу на прибыль осуществляется в соответствии с Положением по бухгалтерскому учету «Учет расчетов по налогу на прибыль организаций» ПБУ 18/02, утвержденного приказом Минфина РФ от 19 ноября 2002 г. № 114н., с изменениями, утвержденными Приказом Минфина России от 20.11.2018 N 236н (далее - Приказ N 236н), и обязательными к применению начиная с бухгалтерской (финансовой) отчетности за 2020 год (п. 2 Приказа N 236н).

Общество отражает в бухгалтерском учете и отчетности отложенные налоговые активы и отложенные налоговые обязательства, постоянные налоговые доходы и постоянные налоговые расходы, т. е. суммы, способные оказать влияние на величину текущего налога на прибыль в текущем и/или последующих отчетных периодах.

Информация о постоянных и временных разницах формируется на основании первичных учетных документов.

Величина текущего налога на прибыль определяется на основе данных, сформированных в бухгалтерском учете. При этом величина текущего налога на прибыль должна соответствовать сумме исчисленного налога на прибыль, отраженного в налоговой декларации по налогу на прибыль организаций отчетного налогового периода.

При составлении бухгалтерской отчетности суммы отложенных налоговых активов и отложенных налоговых обязательств в бухгалтерском балансе отражаются развернуто (не сальдируются) в составе внеоборотных активов и долгосрочных обязательств соответственно.

#### **События после отчетной даты**

Информация о событиях после отчетной даты раскрывается в отчетности в соответствии с требованиями Положения по бухгалтерскому учету «События после отчетной даты» (ПБУ 7/98), утвержденного приказом Минфина РФ №56н от 25.11.1998.

#### **Условные обязательства и активы**

Информация об условных обязательствах и активах раскрывается в пояснениях к годовой бухгалтерской (финансовой) отчетности Общества в соответствии с требованиями Положения по бухгалтерскому учету «Оценочные обязательства, условные обязательства и условные активы» ПБУ 8/2010, утвержденного приказом Минфина РФ №167н от 13.12.2010

#### **Информация о связанных сторонах**

Общество включает в пояснения к годовой бухгалтерской (финансовой) отчетности, входящих в состав бухгалтерской отчетности в виде отдельного раздела информацию о связанных сторонах.

Информация о связанных сторонах раскрывается в соответствии с порядком, установленным Положением по бухгалтерскому учету «Информация о связанных сторонах» ПБУ(11/2008), утвержденного приказом Минфина РФ №48 от 29.04.2008.

#### **Изменения в учетной политике Общества на 2025 год.**

Существенные изменения в учетную политику на 2025 год не вносились. Применение с 1 апреля 2025 года ФСБУ 28/2023 «Инвентаризация» не оказало непосредственного влияния на показатели бухгалтерской (финансовой) отчетности Общества за 2025 год.

**3. Вступительные и сравнительные данные.**

Корректировки показателей 2023 и 2024 годов в годовой бухгалтерской (финансовой) отчетности за 2025 год произведены в связи с применением Обществом с 1 января 2025 года ФСБУ 4/2023.

Состав, наименования и коды показателей в бухгалтерском балансе, отчете о финансовых результатах, отчете об изменениях капитала, отчете о движении денежных средств приведены в соответствии с ФСБУ 4/2023.

В бухгалтерском балансе изменен состав расшифровочных строк к строке 1230 «Дебиторская задолженность» и строке 1190 «Прочие внеоборотные активы».

**Скорректированные данные бухгалтерской отчетности за 2025 год**

**Скорректированные данные бухгалтерского баланса за 2025 год по состоянию на 31.12.2023 г., в связи с переносом долгосрочной задолженности в раздел баланса I. «Внеоборотные активы».**

тыс. руб.

Наименование показателя	код строки	Сумма до корректировки 31.12.2023 г.	Корректировка	Сумма с учетом корректировки 31.12.2023 г.
Прочие внеоборотные активы	1190	66840	3235	70075
дебиторская задолженность	1191	-	3235	3235
Итого по разделу I	1100	10245275	3235	10248510
Дебиторская задолженность	1230	1307351	(3235)	1304116
Итого по разделу II	1200	3570880	(3235)	3567645

**Скорректированные данные бухгалтерского баланса за 2025 год по состоянию на 31.12.2024 г., в связи с переносом долгосрочной задолженности в раздел баланса I. «Внеоборотные активы».**

тыс. руб.

Наименование показателя	код строки	Сумма до корректировки 31.12.2023 г.	Корректировка	Сумма с учетом корректировки 31.12.2023 г.
Прочие внеоборотные активы	1190	70719	2321	73040
дебиторская задолженность	1191	-	2321	2321
Итого по разделу I	1100	14166092	2321	14168413
Дебиторская задолженность	1230	1424059	(2321)	1421738
Итого по разделу II	1200	3718304	(2321)	3715983

## 4. Раскрытие существенных показателей форм бухгалтерской отчетности.

## 4.1 Капитальные вложения и оборудование к установке

тыс. руб.

Наименование показателя	Сальдо на 31.12.23	Сальдо на 31.12.24	Выполнено	Введено	Списано	Сальдо на 31.12.25
<b>Незавершенное строительство и незаконченные операции по приобретению, модернизации и т.п. основных средств, прав пользования активами, всего:</b>	<b>997132</b>	<b>3679445</b>	<b>2416454</b>	<b>(4023921)</b>	<b>(3590)</b>	<b>2068388</b>
<b>в том числе: незавершенное строительство</b>	<b>775256</b>	<b>3397558</b>	<b>2061521</b>	<b>(3755033)</b>	<b>(3590)</b>	<b>1700456</b>
Из них:						
-выполнено строительно-монтажных работ	575857	3201351	1776603	(3462072)	(313)	1515569
-приобретено объектов основных средств	-	-	85430	(85430)	-	-
-выполнено проектных работ	199399	196207	199488	(207531)	(3277)	184887
<b>в том числе: оборудование к установке</b>	<b>141222</b>	<b>144855</b>	<b>102009</b>	<b>(131856)</b>	<b>-</b>	<b>115008</b>
<b>в том числе: материалы для капвложений</b>	<b>80654</b>	<b>137032</b>	<b>252924</b>	<b>(137032)</b>	<b>-</b>	<b>252924</b>
<b>Нематериальные активы</b>						
Наименование показателя	Сальдо на 31.12.23	Сальдо на 31.12.24	Выполнено	Введено	Списано (менее лимита)	Сальдо на 31.12.25
Приобретение нематериальных активов, в том числе патенты	210	-	13522	(12575)	(60)	887
Приобретение нематериальных активов, в том числе свидетельства	-	-	-	-	-	-
Приобретение нематериальных активов, в том числе прочие	-	4095	4500	-	-	8595
<b>Итого:</b>	<b>210</b>	<b>4095</b>	<b>18022</b>	<b>(12575)</b>	<b>(60)</b>	<b>9482</b>

Общество провело тестирование на обесценение капитальных вложений в основные средства и не выявило признаки обесценения по состоянию на 31 декабря 2025 г.

#### 4.2 Нематериальные активы

Аналитические данные раскрыты в табличной части Пояснений к бухгалтерскому балансу и отчету о финансовых результатах (П-1), табл.1.1, 1.2, 1.3.

Общество провело тестирование на обесценение нематериальных активов и не выявило признаки обесценения по состоянию на 31 декабря 2025 г.

Балансовая стоимость не амортизируемых объектов нематериальных активов составила:

Наименование показателя	тыс. руб.		
	На 31.12.2023	На 31.12.2024	На 31.12.2025
Неамортизируемые нематериальные активы	312	312	312

#### 4.3 Основные средства, права пользования активами

Первоначальная стоимость и сумма начисленной амортизации, а также движения ППА и ОС, изменение стоимости основных средств в результате достройки, дооборудования, реконструкции и частичной ликвидации, в течении года раскрыты в табличной части Пояснений к бухгалтерскому балансу и отчету о финансовых результатах (П-1), табл.2.1,2.2, 2.3, 2.4.

По состоянию на 30.11.2025 в рамках годовой инвентаризации Обществом произведен пересмотр элементов амортизации основных средств на соответствие режиму и условиям эксплуатации, физическому и моральному износу согласно нормативно допустимым срокам и другим предельным параметрам эксплуатации этих объектов. По результатам проверки оставшийся срок полезного использования по основным средствам, остаточная стоимость которых будет равна нулю на 31.12.2025 г. был увеличен:

- по зданиям и сооружениям на 5 лет,
- по машинам и оборудованию на 3 года,
- по транспортным средствам, согласно установленным срокам автотранспортной службой.

Объекты основных средств, входящие в Единую систему газоснабжения (далее – ЕСГ), рассматриваются как часть единицы, генерирующей денежные средства (далее – ЕГДС). По состоянию на 31.12.2025 тест не выявил обесценение активов по ЕГДС, включающим ЕСГ.

Общество провело тестирование на обесценение основных средств и не выявило признаки обесценения по состоянию на 31 декабря 2025 г.

Общество арендует у АО «Газпром газораспределение» межпоселковые газопроводы и оборудование ГРП, а также сдает в аренду ООО «Газпром межрегионгаз Тула» помещения в зданиях филиалов, учет операций по этим договорам ведется в прежнем порядке. При расчете арендных платежей учитывается постоянная часть, рассчитанная исходя из площади помещения, сданного в аренду, и переменная часть, равная стоимости потребленных арендатором коммунальных и эксплуатационных услуг.

Общество арендует земельные участки под наземными элементами газопроводов, при этом Общество применяет упрощение и не признает их в качестве объектов учета аренды, т.к. ежемесячная стоимость аренды по этим договорам не превышает 10 000 рублей в отношении каждого предмета аренды, либо стоимость предмета аренды без учета износа не превышает 300 000 руб.

В качестве единицы учета аренды рассматривается каждый договор или предмет аренды.

По договорам финансовой аренды (лизинга) Общество признает право пользования активом и обязательство по аренде на дату предоставления предмета аренды. По договорам финансовой аренды Общество приобретает в основном автомобили и строительную технику. Согласно Учетной политике, при оценке права пользования активом первоначальные прямые затраты Общества, понесенные в связи с поступлением предмета аренды, не включаются в фактическую стоимость права пользования активом. При изменении величины обязательства по аренде ставка дисконтирования не пересматривается, за исключением случаев, когда изменение арендных платежей обусловлено изменением плавающих процентных ставок.

**а) Объекты недвижимости, принятые в эксплуатацию и находящиеся в процессе государственной регистрации**

Наименование показателя	тыс. руб.		
	31.12.23	31.12.24	31.12.25
Первоначальная стоимость, основных средств, принятых в эксплуатацию и находящихся в процессе государственной регистрации	2562466	1079670	941135
Накопленная амортизация основных средств, принятых в эксплуатацию и находящихся в процессе государственной регистрации	22673	28662	32074
Балансовая стоимость основных средств, принятых в эксплуатацию и находящихся в процессе государственной регистрации, всего	2539793	1051008	909061

**б) Основные средства, полученные по договору аренды, учитываемые за балансом, не входящие в указанные выше:**

Наименование показателя	тыс. руб.						Оценочная стоимость на 31.12.25
	Оценочная стоимость на 31.12.23	Поступило	Выбыло	Оценочная стоимость на 31.12.24	Поступило	Выбыло	
Здания	3 238	-	-	3 238	-	-	3 238
Машины и оборудование	3 327	9 083	(3 302)	9 108	-	-	9 108
Сооружения, в т.ч. газопроводы	2 966 935	1 791 332	(1 579 576)	3 178 691	3 045 933	(1 460 031)	4 764 593
Прочие, в т.ч. земельные участки	71 139	1 441	(60)	72 520	3 143	(23)	75 640
<b>Итого:</b>	<b>3 044 639</b>	<b>1 801 856</b>	<b>(1 582 938)</b>	<b>3 263 557</b>	<b>3 049 076</b>	<b>(1 460 054)</b>	<b>4 852 579</b>

**д) Основные средства сданные в аренду, числящиеся на балансе и за балансом**

тыс. руб.

Наименование показателя	Период	На начало года		Изменения за период				На конец периода		
		первоначальная (фактическая) стоимость	накопленные амортизация	сдано в аренду		поступило из аренды		Начисленная амортизация за текущий год	первоначальная (фактическая) стоимость	накопленные амортизация
				первоначальная (фактическая) стоимость	накопленные амортизация	первоначальная (фактическая) стоимость	накопленные амортизация			
<b>Сданные в аренду всего, в том числе:</b>		<b>9 895</b>	<b>(1 869)</b>	<b>4858</b>	<b>(4857)</b>	<b>(103)</b>	-	<b>(416)</b>	<b>14 650</b>	<b>(7 142)</b>
Здания	2023	9895	(1869)	-	-	(103)	-	(416)	9792	(2 285)
Сооружения	2023	-	-	-	-	-	-	-	-	-
Машины и оборудование	2023	-	-	-	-	-	-	-	-	-
Транспортные средства	2023	-	-	4858	(4857)	-	-	-	4858	(4857)
<b>Сданные в аренду всего, в том числе:</b>		<b>14 650</b>	<b>(7 142)</b>	<b>836</b>	<b>(599)</b>	-	-	<b>(384)</b>	<b>15 486</b>	<b>(8 125)</b>
Здания	2024	9792	(2285)	182	(130)	-	-	(384)	9974	(2799)
Сооружения	2024	-	-	326	(220)	-	-	-	326	(220)
Машины и оборудование	2024	-	-	328	(248)	-	-	-	328	(248)
Транспортные средства	2024	4858	(4857)	-	(1)	-	-	-	4858	(4858)
<b>Сданные в аренду всего, в том числе:</b>		<b>15 486</b>	<b>(8 125)</b>	-	-	<b>(4 858)</b>	<b>4 858</b>	<b>(451)</b>	<b>10628</b>	<b>(3718)</b>
Здания	2025	9974	(2799)	-	-	-	-	(432)	9794	(3231)
Сооружения	2025	326	(220)	-	-	-	-	(9)	326	(229)
Машины и оборудование	2025	328	(248)	-	-	-	-	(10)	328	(258)
Транспортные средства	2025	4858	(4858)	-	-	(4 858)	4 858	-	-	-

**4.4 Финансовые вложения**

Аналитические данные раскрыты в табличной части Пояснений к бухгалтерскому балансу и отчету о финансовых результатах (П-1), табл.3.1.

Советом директоров АО «Газпром газораспределение Тула» принято решение о продаже акций АО «Росгазификация», протокол №19 от 16.06.2025 года. Сделка произведена с АО «Газпром газораспределение», согласно договора купли-продажи ценных бумаг №Упр6-278/25 от 05.12.2025 года.

В финансовых вложениях учтены расчеты с ООО «Газпром межрегионгаз» по договорам займа № 6-396/17 от 21.04.2017 г.; №6-150/24 от 29.02.2024 г.; №6-645/23 от 23.11.2023 г.; №6-787/24 от 26.08.2024 г. Обществом получены доходы по краткосрочным займам в 2024 г. 145720 тыс. руб., в 2025 г. 201307 тыс. руб.

**4.5 Запасы**

Аналитические данные раскрыты в табличной части Пояснений к бухгалтерскому балансу и отчету о финансовых результатах (П-1), табл.4.1.

**4.6 Дебиторская задолженность****Долгосрочная дебиторская задолженность**

тыс. руб.

Наименование показателя	31.12.2023	31.12.2024	31.12.2025
Задолженность работников по выданным займам и ссудам	3235	2321	946
<b>Итого:</b>	<b>3235</b>	<b>2321</b>	<b>946</b>

По данной статье представлены данные о дебиторской задолженности, платежи по которой в соответствии с заключенными договорами ожидаются более чем через 12 месяцев после отчетной даты.

**Краткосрочная дебиторская задолженность**

тыс.руб.

Наименование показателя	31.12.2023	31.12.2024	31.12.2025
Расчеты с покупателями и заказчиками, всего:	587452	667869	791346
в т.ч.			
- транспортировка природного газа	103074	381412	432849
- прочая деятельность	519533	315413	386565
- резерв по сомнительным долгам	(35155)	(28956)	(28068)
Авансы выданные в т.ч:	373944	411608	82121
- авансы выданные	422455	458134	95742
в т.ч. – за работы, услуги	421907	452246	92510
– за материалы	548	5888	3232
- резерв по сомнительным долгам	(475)	(525)	(50)
- НДС по авансам и предоплатам выданным	(48036)	(46001)	(13571)
Выполненные этапы по незавершенным работам	289179	204392	31514
Прочая, всего	53541	137869	77667
в т.ч.			
- налоги и сборы	20033	63256	31364
- расчеты по соц. страхованию	127	331	305
- расчеты с подотчетными лицами	33	26	65
- расчеты с персоналом по прочим операциям	2712	2437	716

- расчеты по страхованию	775	1325	1226
- расчеты по претензиям	5166	7190	7190
- расчеты с прочими поставщиками и подрядчиками	4941	3761	1776
- расчеты с разными дебиторами	39224	77657	39805
- резерв по сомнительным долгам	(19470)	(18114)	(4780)
<b>Итого:</b>	<b>1304116</b>	<b>1421738</b>	<b>982648</b>
Авансы выданные для капитальных вложений	70328	71929	3444
- НДС по авансам выданным для капвложений	(5683)	(2941)	-
<b>Итого:</b>	<b>64645</b>	<b>68988</b>	<b>3444</b>

Авансы выданные на приобретение запасов отражены в краткосрочной дебиторской задолженности. Авансы выданные на приобретение капитальных вложений отражены в прочих внеоборотных активах.

#### Учет договоров строительного подряда

В 2023-2025 годах Общество в качестве подрядчика (субподрядчика) по договорам строительного подряда выполняло работы по строительству.

Наименование показателя	тыс. руб.		
	2023 год	2024 год	2025 год
Общая сумма выручки, признанной в отчетном периоде по договорам строительного подряда, с НДС	241969	203692	17115

Наименование показателя	тыс. руб.		
	31.12.2023	31.12.2024	31.12.2025
Общая сумма понесенных расходов	(240422)	(158995)	(21450)
Общая сумма признанных прибылей за вычетом признанных убытков	561	11332	4812
Сумма полученной предварительной оплаты, авансов, задатков с НДС	213423	934002	4113
Сумма за выполненные работы, не предъявленная заказчику до выполнения определенных условий или до устранения выявленных недостатков выполненных строительных работ с НДС.	-	-	153

#### 4.7 Денежные средства и денежные эквиваленты

Информация о денежных средствах и денежных эквивалентах раскрыта по строке 1250 «Денежные средства и денежные эквиваленты» Бухгалтерского баланса.

Наименование показателя	тыс. руб.		
	31.12.2023	31.12.2024	31.12.2025
Касса	840	880	633
Расчетные счета	979804	545737	13184
Переводы в пути	4478	2657	1690
Специальные счета	290	325	357
<b>Итого:</b>	<b>985412</b>	<b>549599</b>	<b>15864</b>

## Пояснения по Отчету о движении денежных средств (ОДДС) за 2025г.

## 4.7.1 Расшифровка строки 4119 «прочие поступления».

Наименование показателя	тыс. руб.	
	2024	2025
Поступления по агентским договорам	9089	189726
Поступления по судебным решениям	692136	369105
Прочие	83421	613623
<b>Итого:</b>	<b>784646</b>	<b>1172451</b>

## 4.7.2 Расшифровка строки 4129 «прочие платежи»

Наименование показателя	тыс. руб.	
	2024	2025
Расчеты с бюджетом:	(35235)	(7473)
в т.ч:		
- налог на имущество	(29908)	(2035)
- транспортный налог	(2798)	(2803)
- земельный налог	(2521)	(2611)
- плата за негативное воздействие на окружающую среду	(6)	(8)
- госпошлина	(2)	(16)
Благотворительность	(9528)	(9841)
Выплаты по инвестиционным договорам	(39051)	(95806)
Выплаты по договорам комиссии	(29081)	(35901)
Дополнительное медицинское страхование работников	(2021)	(3032)
Выплаты по обеспечению исполнения контрактов	(434)	(1297)
Прочие	(18896)	(1268916)
<b>Итого:</b>	<b>(134246)</b>	<b>(1422266)</b>

## 4.7.3 В ОДДС свернуты косвенные налоги:

НДС	тыс.руб.	
	2024	2025
НДС в составе поступлений от покупателей и заказчиков	1009290	1253068
подлежащий возмещению НДС в составе платежей поставщикам и подрядчикам	(1040075)	(886478)
платежи НДС в бюджет	(355725)	(243892)
<b>Итого свернуто:</b>	<b>(386510)</b>	<b>122698</b>

Платежи на уплату дивидендов и иных платежей по распределению прибыли в пользу собственника (участников) строка 4322 формы «Отчет о движении денежных средств», в сумме 91994 тыс. руб., в отчете об изменении капитала по стр.3327 отражено начисление дивидендов в сумме 93168 тыс. руб., в бухгалтерском балансе отражаются остатки невыплаченных дивидендов в размере 3418 тыс. руб.. Обороты в Отчете о денежных средствах по займу Кэш-пул отражаются свернуто.

**4.7.4 Расшифровка строки 4329 «прочие платежи».**

Погашение обязательств по финансовой аренде

Контрагент	ИНН	Юридический адрес	тыс. руб.	
			2024	2025
ООО "ГазРегионЛизинг"	7840339666	197110, г. Санкт-Петербург, ул. Пионерская, дом № 51, литера А, каб. 36	(16582)	(14310)
АО «Газпромбанк Лизинг»	7728294503	117342, г. Москва, ул. Миклухо-Маклая, дом 40, помещение /ком IV/50	(58689)	(45253)
<b>Итого:</b>	-	-	<b>(75271)</b>	<b>(59563)</b>

**4.8 Прочие оборотные активы**

Наименование показателя	тыс. руб.		
	31.12.2023	31.12.2024	31.12.2025
Денежные документы	272	562	418
Расчеты с разными дебиторами, кредиторами*	2234	1799	2248
Расходы будущих периодов	687	1606	792
Недостачи и потери от порчи ценностей	1762	1771	1771
<b>Итого:</b>	<b>4955</b>	<b>5738</b>	<b>5229</b>

\*Отражаются расчеты по добровольному медицинскому страхованию граждан (работников предприятия).

При возникновении страхового случая Застрахованное лицо (работник предприятия) обращается в медицинскую организацию. Расходы по оказанным услугам медицинской организации погашает страховщик.

**4.9 Уставный капитал**

Информация подтверждается выпиской от реестродержателя №И/20/54718 от 14.01.2026 года по состоянию на 31.12.2025 г.

Права акционеров – владельцев обыкновенных именных акций Общества определены статьей 31 Федерального закона от 26 декабря 1995 года № 208-ФЗ «Об акционерных обществах»

Наименование	31.12.2023		31.12.2024		31.12.2025	
	Кол-во акций, шт.	Сумма, тыс.руб.	Кол-во акций, шт.	Сумма, тыс.руб.	Кол-во акций, шт.	Сумма, тыс.руб.
Уставный капитал						
<b>Итого:</b>	<b>158 591</b>	<b>159</b>	<b>158 591</b>	<b>159</b>	<b>158 591</b>	<b>159</b>

Уставный капитал Общества на 31.12.2025 года оплачен полностью и распределен следующим образом:

Наименование	Кол-во ценных бумаг, шт	Доля в уставном капитале, %.
АО «Газпром газораспределение»	145931	92,02
Прочие юридические лица	8072	5,09
Физические лица	4588	2,89
<b>Итого:</b>	<b>158 591</b>	<b>100</b>

**4.10 Добавочный капитал**

тыс. руб.

Наименование показателя	Остаток на 31.12.2023г	Поступило	Использовано	Остаток на 31.12.2024г	Поступило	Использовано	Остаток на 31.12.2025г
В части специальной надбавки для финансирования программ газификации	1390557	292006	-	1682563	490994	-	2173557

**4.11 Резервный капитал**

В соответствии с Уставом Обществом резервный капитал сформирован в полном размере. В соответствии со статьей 35 Федерального закона от 26 декабря 1995 года № 208-ФЗ «Об акционерных обществах», резервный капитал Общества предназначен для покрытия его убытков, а также для погашения облигаций Общества и выкупа акций Общества в случае отсутствия иных средств.

**4.12 Нераспределенная прибыль (непокрытый убыток)**

тыс. руб.

Наименование показателя	31.12.2023	31.12.2024	31.12.2025
Прибыль отчетного года, подлежащая распределению	900640	253155	615342
Нераспределенная прибыль в обращении	2793288	3647412	3814745
Переход на ФСБУ 6/2020, ФСБУ 25/2018	81848	81848	81848
<b>Итого:</b>	<b>3775776</b>	<b>3982415</b>	<b>4511935</b>

Распределение прибыли (за вычетом целевой прибыли, полученной в результате применения специальной надбавки, а также средств полученных от оказания услуг по технологическому подключению) по решению Общего собрания акционеров

тыс. руб.

Наименование показателя	2023	2024	2025
На реализацию инвестиционных проектов программ	2568	17241	31053
На выплату дивидендов акционерам	2567	51697	93168
Справочно: Общая сумма выплаченных дивидендов	2518	50950	91994

**Использование спецнадбавки в 2025 г.**

тыс.руб.

Наименование показателя	2024	2025
Начислено	588945	610647
в т.ч. догазификация	138997	130731
догазификация прошлых лет	30323	-
прочая	344476	396147
прочая прошлых лет	75149	83769
Оплачено	(563085)	(618426)
Использовано	(438251)*	(462254)***

Использовано догазификация	(169320)**	(149104)****
----------------------------	------------	--------------

\*в 2024 году использовано спецнадбавки 2023 года на покупку оборудования 49335 тыс. руб., спецнадбавки 2023 в сумме 59603 тыс. руб., 2024 года в сумме 310485 тыс. руб. на строительство и реконструкцию, на строительство и реконструкцию объектов по догазификации в сумме 13647 тыс. руб.; на покрытие выпадающих доходов по техприсоединению 2023 года направлено 5181 тыс. руб., согласно Экспертного заключения Комитета Тульской области по тарифам на 2025 год

\*\*в 2024 году использовано спецнадбавки 2024 года 137073 тыс. руб. на строительство и реконструкцию объектов по догазификации, погашены убытки 2024 года по виду деятельности догазификация за счет спецнадбавки на сумму 32247 тыс.

\*\*\*в 2025 году использовано спецнадбавки 2025 года 361675 тыс. руб., спецнадбавки 2023 года 75149 тыс. руб., спецнадбавки 2024 года 15163 тыс. руб., спецнадбавки 2021 года 2921 тыс. руб. на строительство и реконструкцию, на покрытие выпадающих доходов по техприсоединению 2022 года направлено 7346 тыс. руб. согласно Экспертного заключения Комитета Тульской области по тарифам на 2025 год.

\*\*\*\*в 2025 году использовано спецнадбавки 2025 года 85720 тыс. руб., спецнадбавки 2024 года 15320 тыс. руб., спецнадбавки 2021 года 3053 тыс. руб. на строительство и реконструкцию объектов по догазификации, погашены убытки 2025 года по виду деятельности догазификация за счет спецнадбавки на сумму 45011 тыс. руб.

**Расчеты с покупателями и заказчиками по специальной надбавке (без учета НДС) за 2025 г.**

Наименование показателя	Задолженность на начало отчетного периода	Предъявлено к оплате за отчетный период	Оплачено в отчетном периоде	тыс.руб.
				Задолженность на конец отчетного периода
Покупатели по расчетным документам (в части специальной надбавки- в оценке нетто)	46629	526878	(534657)	38850
Покупатели по расчетным документам (в части специальной надбавки - в оценке нетто) прошлых лет	-	83769	(83769)	-
<b>Итого:</b>	<b>46629</b>	<b>610647</b>	<b>(618426)</b>	<b>38850</b>

**4.13 Долгосрочные заемные средства**

Наименование показателя	тыс. руб.		
	31.12.2023	31.12.2024	31.12.2025
Заемные средства	2465807	5697830	6840686

Займы предоставлены оператором газификации ООО «Газпром газификация» для реализации мероприятий по технологическому присоединению в рамках догазификации (проектирование и строительство распределительных (внутрипоселковых) газопроводов. Срок погашения заемных средств до 31 декабря 2072 года.

По завершению строительства заемщик уведомляет займодавца об итоговой потребности в сумме займа с приложением подтверждающих документов. Если фактически выданная сумма займа превысит стоимость принимаемых основных фондов (без НДС), то разница возвращается заемщиком займодавцу в течение 180 (ста восьмидесяти) календарных дней с даты утверждения акта приемки основного средства.

#### Изменение величины обязательств по займам за 2025 г.

тыс. руб.

Наименование показателя	Задолженность на начало отчетного периода	Получено в отчетном периоде	Произведен возврат в отчетном периоде	Долг на конец отчетного периода
Заемные средства	5697830	1250043	(107187)	6840686

Произведен возврат средств по договору займа, вследствие превышения суммы предоставленного займа над стоимостью принимаемых основных фондов.

#### 4.14 Прочие долгосрочные обязательства

тыс. руб.

Наименование показателя	31.12.2023	31.12.2024	31.12.2025
Прочие обязательства в том числе: целевое финансирование по специальной надбавке:	226164	485674	552970
арендные обязательства	97191	53761	17025
кредиторская задолженность поставщики и подрядчики*	2002042	1867032	1759247
<b>Итого:</b>	<b>2325397</b>	<b>2406467</b>	<b>2329242</b>

\*По данной статье представлены данные о кредиторской задолженности, платежи по которой в соответствии с заключенными договорами ожидаются более чем через 12 месяцев после отчетной даты.

#### 4.15 Кредиторская задолженность

тыс. руб.

Наименование показателя	31.12.2023	31.12.2024	31.12.2025
Поставщики и подрядчики, всего:	830224	1021296	953221
Авансы полученные (без учета НДС), всего:	1698571	1740255	710886
в т.ч.			
- авансы полученные прочие	2038301	2088497	853278
- НДС с авансов полученных	(339730)	(348242)	(142392)
Задолженность перед бюджетом, всего	254525	21217	26476
в т.ч.			
- НДФЛ	11593	14896	43
- НДС	82245	-	24087
- налог на прибыль	158622	4738	-
- транспортный налог	681	705	695
- налог на имущество	1062	355	961
- налог на землю	229	474	585
- плата за негативное воздействие на окр.среду	2	-	-

- налог с дивидендов по юр.лицам	37	44	61
- НДС при исполнении обязанностей нал. агента	54	5	44
Задолженность по социальному страхованию и обеспечению, всего	88849	86827	85662
в т.ч.			
- расчеты по социальному страхованию и обеспечению	2724	-	-
- расчеты по пенсионному обеспечению	21461	163	162
- расчеты по обязательному медицинскому страхованию	4105	-	-
- расчеты по обязательному социальному страхованию от несчастных случаев на производстве и профессиональных заболеваний	411	597	-
- расчеты по страховым взносам единый тариф	60148	86067	85500
Задолженность перед персоналом организации	78844	98227	-
Задолженность перед участниками	1498	2244	3418
Прочие кредиторы, всего	54119	43636	12631
в т.ч.			
- расчеты с подотчетными лицами	217	227	379
- расчеты по депонированным суммам	52	47	41
- расчеты по НДС, отложенному для уплаты в бюджет	48196	34065	5257
- прочие расчеты с разными дебиторами и кредиторами	5654	9297	6954
<b>Итого:</b>	<b>3006630</b>	<b>3013702</b>	<b>1792294</b>

**Просроченная кредиторская задолженность**

тыс. руб.

Наименование показателя	31.12.2023	31.12.2024	31.12.2025
Прочие кредиторы	1498	1205	1306
<b>Итого:</b>	<b>1498</b>	<b>1205</b>	<b>1306</b>

**4.16 Оценочные резервы и обязательства**

В 2025 г. Обществом резерв по сомнительным долгам начислен в сумме 21185 тыс.руб.

тыс.руб.

Сальдо на 31.12.23	Начислен	Исползован	Восстановлен	Сальдо на 31.12.24	Начислен	Исползован	Восстановлен	Сальдо на 31.12.25
55100	29460	(11)	(36954)	47595	21185*	(1756)*	(34126)*	32898

В 2025 г. Обществом резерв под обесценение материально производственных запасов начислен в сумме 1562 тыс. руб.

. тыс. руб.

Сальдо на 31.12.23	Начислен	Использован	Восстановлен	Сальдо на 31.12.24	Начислен	Использован	Восстановлен	Сальдо на 31.12.25
52	44308	-	(18)	44342	1562	-	(10008)	35896

В пунктах 5.5 и 5.6 настоящих пояснений к бухгалтерскому балансу и отчету о финансовых результатах сумма восстановленных резервов составляет 44134 тыс. руб. (34126 тыс. руб. резервы по сомнительным долгам и 10008 тыс. руб. восстановленный резерв под обесценение материально

производственных запасов); сумма начисленных резервов составляет 22747 тыс. руб. (21185 тыс. руб. резервы по сомнительным долгам и 1562 тыс. руб. начисленный резерв под обесценение материально производственных запасов).

В 2025 г. Обществом резерв по оценочным обязательствам начислен в сумме 524249 тыс. руб.

Сальдо на 31.12.23	Начислен	Использован	Восстановлен	Сальдо на 31.12.24	Начислен	Использован	Восстановлен	Сальдо на 31.12.25
240585	370488	(337557)	-	273516	524249	(379571)	-	418194

тыс. руб.

#### 4.17 Доходы будущих периодов

Наименование показателя	на 31.12.2023	на 31.12.2024	на 31.12.2025
Основные средства полученные безвозмездно в прошлые периоды	63089	58592	53927

тыс. руб.

### 5. Расшифровки и пояснения к отчету о финансовых результатах

#### 5.1 Выручка от продаж

Наименование показателя	2024	2025
Выручка от реализации услуг по транспортировке газа	2726103	3086684
Выручка от реализации прочих работ и услуг, всего	2614645	3990356
в т.ч.		
- техническое обслуживание и ремонт сетей	298754	334076
- техническое обслуживание и ремонт ВДГО	639120	696360
- строительно-монтажные работ	1324698	1986078
- технологическое присоединение	66613	95126
- прочие, всего	285460	878716
в т.ч.		
- выдача технических условий и проектные работы	203519	710185
- услуги производственной лаборатории	1601	1408
- розничная торговля	62803	138166
- сдача в аренду и субаренду	2490	2300
- другие виды деятельности	15047	26657
<b>Итого:</b>	<b>5340748</b>	<b>7077040</b>

тыс. руб.

#### 5.2 Себестоимость проданных товаров, продукции, работ, услуг

Себестоимость проданных товаров, продукции, работ, услуг включает:

Наименование показателя	2024	2025
Себестоимость проданных услуг по транспортировке газа	(2421297)	(2770257)
Себестоимость проданных работ и услуг по прочей деятельности, всего	(1724454)	(2805996)
в т.ч.		
- техническое обслуживание и ремонт сетей	(100206)	(119152)
- техническое обслуживание и ремонт ВДГО	(503697)	(571368)

тыс.руб.

- строительно-монтажные работ	(848579)	(1409248)
- технологическое присоединение	(3812)	(4384)
- догазификация	(32247)	(45011)
- прочие, всего	(235913)	(656833)
<b>в т.ч.</b>		
- выдача технических условий и проектные работы	(175121)	(559972)
- услуги производственной лаборатории	(919)	-
- розничная торговля	(47398)	(83231)
- сдача в аренду и субаренду	(387)	(435)
- технадзор	(23)	-
- другие виды деятельности	(12065)	(13195)
<b>Итого:</b>	<b>(4145751)</b>	<b>(5576253)</b>

### 5.3 Коммерческие и управленческие расходы, издержки обращения

Признаются полностью в отчетном периоде их признания в качестве расходов по обычным видам деятельности.

Наименование показателя	тыс.руб.	
	2024	2025
<b>Коммерческие расходы</b>	<b>(3948)</b>	<b>(2620)</b>
<b>в т.ч торговля</b>	<b>(3948)</b>	<b>(2620)</b>
в т.ч. по статьям затрат		
- материальные затраты	(93)	(60)
- расходы на оплату труда	(2838)	(1926)
- отчисления на социальные нужды	(857)	(577)
- амортизация основных фондов	(135)	(49)
- прочие расходы	(25)	(8)

Наименование показателя	тыс. руб.	
	2024	2025
<b>Управленческие расходы</b>	<b>(683360)</b>	<b>(846328)</b>
в т.ч. по видам деятельности		
- транспортировка сетевого газа	(351690)	(400876)
- прочая деятельность, всего	(331670)	(445452)
в т.ч. - строительно-монтажные работы	(178527)	(195338)
- техническое обслуживание и ремонт ВДГО	(88146)	(85095)
- техническое обслуживание и ремонт сетей	(42554)	(43087)
- технологическое присоединение	(9427)	(16051)
- выдача технических условий и проектные работы	(13016)	(92892)
- торговля	-	(12989)

### 5.4 Прочие доходы

Наименование показателя	тыс.руб.	
	2024	2025
Доходы, связанные с выбытием основных средств	1070	94
Доходы, связанные с выбытием финансовых вложений	-	273919
Доходы, связанные с получением безвозмездно активов	4497	4665
Прибыль прошлых лет, выявленная в отчетном году	403111	316077
Сумма восстановленных резервов	36972	44134
Компенсация убытков по перекладке газопровода	48981	78236

Прочие, всего	232613	39130
в т.ч.		
- поступления от продажи иных активов, отличных от денежных средств, изначально приобретенных не для перепродажи	855	638
- штрафы, пени, неустойки за нарушение условий договоров, признанные должником или по которым получены решения суда об их взыскании	225035	32045
- суммы кредиторской и депонентской задолженности, по которым истек срок исковой давности	637	1031
- возмещение расходов при расторжении договора на техприсоединение	3432	1499
- прочие доходы	2654	3917
<b>Итого:</b>	<b>727244</b>	<b>756255</b>

### 5.5 Прочие расходы

тыс.руб.

Наименование показателя	2024	2025
Расходы на социальные нужды и выплаты работникам	(19044)	(17231)
Суммы причитающихся к уплате отдельных видов сборов	(2067)	(2058)
Расходы, связанные с оплатой услуг, оказываемых кредитными организациями (кроме процентов по кредитам)	(4423)	(5908)
Сумма начисленных резервов	(73768)	(22747)
Прочие, всего:	(76535)	(39277)
в т.ч.		
- расходы, связанные с реализацией активов, отличных от денежных средств, изначально приобретенных не для перепродажи	(710)	(596)
- суммы причитающихся к уплате отдельных видов налогов	(141)	(134)
- НДС на услуги непромышленного характера	(1461)	(1475)
- благотворительная помощь	(9528)	(9841)
- представительские расходы	(2057)	(2536)
- социально-культурные и оздоровительные мероприятия	(7350)	(6589)
- убытки прошлых лет признанные в отчетном году	(33186)	(184)
- прочие	(22507)	(17922)
<b>Итого:</b>	<b>(176242)</b>	<b>(87221)</b>

### 6. Полученные и выданные обеспечения исполнения обязательств

тыс. руб.

Сальдо на 31.12.23	Начислен	Использован	Восстановлен	Сальдо на 31.12.24	Начислен	Использован	Восстановлен	Сальдо на 31.12.25
963	434	(915)	-	482	1299	(314)	-	1467

Выданы гарантийные обязательства по договорам выполнения работ, услуг с муниципальными организациями. Учитываются на забалансовом счете 009.

## 7. Налоги и страховые взносы

Наименование налога	Остаток на начало года		Начисле-но	Перечисле-но в бюджет	Зачет между видами и налогов	Возврат денежных средств из бюджета	Остаток на конец отчетного периода	
	Дебет	Кредит					Дебет	Кредит
	2	3					4	5
Налог на имущество	33178	355	15522	(2035)	-	-	20297	961
Налог на прибыль	-	4738	241393	(256500)	-	-	10369	-
Налог на экологию (загрязнение окружающей среды)	188	-	6	(8)	-	-	190	-
Земельный налог	482	474	2828	(2611)	-	-	376	585
Налог на добавленную стоимость	29407	-	297382	(243892)	-	(4)	-	24087
Госпошлина	1	-	7	(16)	-	-	10	-
Налог на доходы физических лиц	-	14896	341494	(356469)	-	-	122	43
Транспортный налог	-	705	2793	(2803)	-	-	-	695
Дивиденды (налоговый агент)	-	44	17	-	-	-	-	61
НДС при исполнении обязанностей налогового агента	-	5	43	-	-	4	-	44
<b>ИТОГО</b>	<b>63256</b>	<b>21217</b>	<b>901485</b>	<b>(864334)</b>	<b>-</b>	<b>-</b>	<b>31364</b>	<b>26476</b>

Наименование страховых взносов (фондов)	Остаток на начало года		Начислено	Испол-зовано на собственные нужды	Спи-сано	Перечис-лено в бюджет	Возв-рат ден. сред-ств	Остаток на конец отчетного периода	
	Дебет	Кредит						Дебет	Кредит
	2	3						4	5
Фонд социального страхования (страхование от несчастных случаев на производстве и профес. забол.)	-	597	5198	-	-	(5796)	-	1	-

Страховые взносы ПФР	-	163	1430	-	-	(1431)	-	-	162
Страховые взносы единый тариф	331	86067	785743	(1043)	-	(786311)	1071	304	85500
<b>ИТОГО</b>	<b>331</b>	<b>86827</b>	<b>792371</b>	<b>(1043)</b>	<b>-</b>	<b>(793538)</b>	<b>1071</b>	<b>305</b>	<b>85662</b>

### 7.1 Налог на прибыль

Для целей исчисления налога на прибыль доходы признаются в том отчетном (налоговом) периоде, в котором они имели место, независимо от фактического поступления денежных средств, иного имущества (работ, услуг) и (или) имущественных прав (метод начисления).

Для целей бухгалтерского учета изменения в бухгалтерской отчетности в части налоговых расчетов, относящиеся как к отчетному году, так и к предшествовавшим периодам, производятся в отчетности, составляемой за отчетный период, в котором были обнаружены искажения ее данных. тыс. руб.

### Совокупный финансовый результат

Совокупный финансовый результат по строке 2500 «Отчета о финансовых результатах» равен сумме строк 2400, 2510, 2520, 2530 и составляет за 2024г.- 253155 тыс.руб.; за 2025г. -615342 тыс.руб.

В соответствии с Положением по бухгалтерскому учету «Учет расчетов по налогу на прибыль организаций» (ПБУ 18/02) Общество отразило в бухгалтерском учете, а также в отчете о финансовых результатах за 2025 год следующие показатели:

№ п/п	Наименование показателя	Сумма	
		За 20243 год	За 2025 год
<b>1</b>	<b>Прибыль (убыток) до налогообложения - всего</b>	<b>1184682</b>	<b>1504173</b>
1.1	в том числе:		
	облагаемая по ставке 20%	1184682	-
	облагаемая по ставке 25%	-	1504173
<b>2</b>	<b>Условный расход (доход) по налогу на прибыль</b>	<b>236936</b>	<b>376043</b>
2.1	в том числе:		
	рассчитанный по ставке 20%	236936	-
	рассчитанный по ставке 25%	-	376043
<b>3</b>	<b>Постоянный налоговый расход (доход)</b>	<b>12179</b>	<b>(64295)</b>
<b>4</b>	<b>Расход (доход) по налогу на прибыль</b>	<b>(367212)</b>	<b>(311748)</b>
<b>5</b>	<b>Отложенный налог на прибыль</b>	<b>(202214)</b>	<b>(81802)</b>
5.1	В том числе обусловленный: возникновением (погашением) временных разниц в отчетном периоде	(84117)	(81802)
5.2	изменением правил налогообложения, изменениями применяемых налоговых ставок	(118097)	-
5.3	признанием (списанием) отложенных налоговых активов в связи с изменением вероятности того, что организация получит налогооблагаемую прибыль в последующих отчетных периодах	-	-
<b>6</b>	<b>Текущий налог на прибыль</b>	<b>(164998)</b>	<b>(229946)</b>

### 8. Операции со связанными сторонами

В соответствии с п. 16 ПБУ 11/2008 информация о связанных сторонах раскрывается в ограниченном объеме. Суммы операций и остатки расчетов со связанными сторонами раскрываются по отдельности для следующих групп связанных сторон, имеющих различный характер взаимоотношений с Обществом: основное хозяйствующее Общество АО «Газпром газораспределение», другие связанные стороны.

Общество контролируется ПАО «Газпром» (АО «Газпром газораспределение»).

В 2024 и 2025 годах списание задолженности связанных сторон не производилось, резерв по сомнительным долгам не создавался.

тыс. руб.

2024 год	Основное хозяйствующее Общество	Другие связанные стороны
1	2	3
Продажа товаров, работ, услуг, (выручка за минусом НДС, акциза, таможенных пошлин и аналогичных платежей)	194	2612481
Прочие доходы, в том числе от продажи основных средств и других активов	-	145720
Дебиторская задолженность на конец отчетного периода	994	536912
Приобретение товаров, работ, услуг	145226	7287
Прочие расходы, в том числе от продажи основных средств и других активов	252	2632
Кредиторская задолженность на конец отчетного периода	1782308	753062
Выдано займов	-	6455047
Займы, предоставленные на срок менее 12 месяцев (включая проценты) на конец отчетного периода	-	1056810
Получено кредитов и займов	-	3232024
Кредиты и займы (включая проценты), подлежащие погашению более чем через 12 месяцев на конец отчетного периода	-	5697830
Обязательства по аренде на конец отчетного периода	-	33304
Дивиденды (доходы от участия) к получению	-	5235
Дивиденды к уплате	47576	-

тыс. руб.

2025 год	Основное хозяйствующее Общество	Другие связанные стороны

1	2	3
Продажа товаров, работ, услуг, (выручка за минусом НДС, акциза, таможенных пошлин и аналогичных платежей)	4215	3892668
Прочие доходы, в том числе от продажи основных средств и других активов	273919	201334
Дебиторская задолженность на конец отчетного периода	5538	626016
Приобретение товаров, работ, услуг	200796	5437
Кредиторская задолженность на конец отчетного периода	1683293	431627
Выдано займов	-	6630243
Займы, предоставленные на срок менее 12 месяцев (включая проценты) на конец отчетного периода	-	1137370
Получено кредитов и займов	-	1142856
Кредиты и займы (включая проценты), подлежащие погашению более чем через 12 месяцев на конец отчетного периода	-	6840686
Обязательства по аренде на конец отчетного периода	-	23602
Дивиденды к уплате	85724	-

### Вознаграждение основному управленческому персоналу

Основной управленческий персонал Общества представлен в лице генерального директора; его заместителей – главный инженер, заместитель по управлению персоналом, заместитель по экономике и финансам, заместитель по строительству и инвестициям и главного бухгалтера.

Краткосрочные вознаграждения сформированы показателями - оплаты труда за отчетный период, начисленных на нее налогов и иных обязательных платежей в соответствующие бюджеты и внебюджетные фонды, ежегодного оплачиваемого отпуска за работу в отчетном периоде.

		тыс. руб.	
-	-	2024 год	2025 год
1	Сумма вознаграждения, выплачиваемого основному управленческому персоналу, в совокупности, в том числе страховые взносы	31807	35129

### Вознаграждение членам Совета директоров

		тыс. руб.	
-	-	2024 год	2025 год
1	Сумма вознаграждения	265	-

**Информация о существенных денежных потоках организации с основным хозяйствующим Обществом.**

тыс. руб.					
№	Название строки	За 2024 год	Из графы 3, в том числе по основному хозяйствующему Обществу	За 2025 год	Из графы 5, в том числе по основному хозяйствующему Обществу
1	2	3	4	5	6
<b>Денежные потоки от текущих операций</b>					
4110	Поступления – всего	5967988	36887	7760441	309358
4120	Платежи – всего	(6601689)	(165902)	(8446280)	(283652)
<b>Денежные потоки от инвестиционных операций</b>					
4210	Поступления – всего	6176	-	277994	273919
4220	Платежи – всего	(2914090)	-	(1117189)	-
<b>Денежные потоки от финансовых операций</b>					
4310	Поступления – всего	3446625	-	1250043	-
4320	Платежи – всего	(340823)	(47576)	(258744)	(85724)

## 9. Информация о бенефициарных владельцах

В результате принятия мер по идентификации бенефициарных владельцев бенефициарный владелец АО «Газпром газораспределение Тула» не выявлен в связи со следующими обстоятельствами.

Акционером с долей 92,02%, АО «Газпром газораспределение Тула» является АО «Газпром газораспределение».

Акционерами АО «Газпром газораспределение» являются:

- ООО «Газпром межрегионгаз» (доля 99,83 %);
- ООО «Газпром трансгаз Санкт-Петербург» (доля - 0,17 %).

Единственным участником ООО «Газпром межрегионгаз» является ПАО «Газпром».

Единственным участником ООО «Газпром трансгаз Санкт-Петербург» является ПАО «Газпром».

В соответствии с пунктом 2 статьи 6.1. Федерального закона от 07.08.2001 № 115-ФЗ "О противодействии легализации (отмыванию) доходов, полученных преступным путем, и финансированию терроризма" (далее – «Закон № 115-ФЗ») на ПАО «Газпром» не распространяется обязанность располагать информацией о своих бенефициарных владельцах и принимать обоснованные и доступные в сложившихся обстоятельствах меры по установлению в отношении своих бенефициарных владельцев сведений, предусмотренных абзацем вторым подпункта 1 пункта 1 статьи 7 Закона № 115-ФЗ.

## 10. Прочие факты хозяйственной деятельности

### 10.1. Условия хозяйственной деятельности

Хотя за прошедшие несколько лет экономическая ситуация в России улучшилась, экономике по-прежнему присущи некоторые черты развивающегося рынка. Перспективы экономической стабильности во многом зависят от эффективности экономических мер, предпринимаемых Правительством, а также развития правовой и политической систем.

**10.2. Социальные обязательства**

Общество ведет добровольную деятельность по безвозмездной передаче юридическим и физическим лицам имущества и денежных средств, оказанию иной поддержки (благотворительные пожертвования).

№ п/п	Наименование получателя	тыс.руб.	
		2024	2025
1.	Некоммерческие организации	6275	402
2.	Религиозные организации	367	-
3.	Муниципальные образования	2851	9356
4.	Прочие	35	83
	<b>Итого:</b>	<b>9528</b>	<b>9841</b>

**10.3 Налоги**

Налоговое законодательство Российской Федерации является предметом различных интерпретаций и постоянных изменений. В связи с этим, трактовка налогового законодательства в отношении хозяйственной деятельности Общества со стороны налоговых органов может не совпадать с трактовкой со стороны руководства Общества. Следствием этого является то, что налоговые органы могут усмотреть нарушения налогового законодательства при осуществлении тех или иных операций Обществом. Кроме того, представленные налоговые расчеты остаются открытыми для проверок со стороны налоговых органов в течение трех лет.

**11. Претензионно-исковая работа**

Наименование показателя	2024		2025	
	Количество	Сумма	Количество	Сумма
Подано исковых материалов	264	23306	215	9818
Рассмотрено АС и вынесено решений	173	16996	107	7723
Оплачено до решения суда	23	3317	28	1010
Перешло не рассмотренных АС на следующий календарный год	68	2992	80	1084

У Общества отсутствуют судебные дела, где Общество выступает ответчиком и возможен неблагоприятный для Общества исход.

**12. Условные обязательства и активы.**

Условные обязательства и условные активы, которые в будущем с большей степенью вероятности могут привести к существенному уменьшению и увеличению (соответственно) экономических выгод Общества, по состоянию на 31.12.2025 не имели места.

### 13. События после отчетной даты

#### 13.1. Объявленные дивиденды по результатам деятельности Общества за отчетный год

По результатам деятельности Общества за отчетный год дивиденды не объявлялись.

#### 13.2. Осуществленные после отчетной даты крупные сделки, связанные с приобретением и выбытием основных средств и финансовых вложений

Не осуществлялось.

#### 13.3 Прочие события

В декабре 2025 года поданы документы на регистрацию объектов недвижимости, права собственности на которые подлежат обязательной государственной регистрации. Балансовая стоимость объектов недвижимости составила 179187 тыс. руб. Объекты недвижимости зарегистрированы в январе, феврале 2026 г.

### 14. Информация о рисках хозяйственной деятельности

Общество, признавая, что осуществление деятельности подвержено воздействию неопределенностей, связанных с рисками, принимает меры по управлению рисками с целью обеспечения достаточных гарантий достижения целей, поставленных органами управления перед Обществом.

Управление рисками Общества осуществляется в рамках единой корпоративной системы управления рисками и внутреннего контроля Группы Газпром и определяется как непрерывный систематический процесс, затрагивающий всю деятельность Группы Газпром и обеспечивающий поддержку органам управления ПАО «Газпром» и организаций Группы Газпром в принятии управленческих решений в условиях неопределенности и риска.

Система управления рисками и внутреннего контроля является частью корпоративного управления Общества, распространяется на все уровни управления и виды деятельности и интегрирована с действующими в Группе Газпром системами планирования, управления проектами и программами, производственной безопасностью и другими системами.

Информация о рисках, присущих деятельности Группы Газпром, приводится на официальном сайте ПАО «Газпром».

В 2025 году недружественные зарубежные государства продолжали вводить санкционные ограничения в отношении России и российских лиц как инструмент политического давления и недобросовестной экономической конкуренции, что затрудняло международную логистику и расчеты, ограничило импорт и экспорт определенных товаров и услуг.

Кроме того, в 2025 году отдельные страны ввели блокирующие санкции в отношении организаций Группы Газпром и аффилированных лиц ПАО «Газпром». Также Европейский союз ввел поэтапный запрет на импорт российского сжиженного природного газа (СПГ). Указанные санкционные ограничения могут оказать влияние на деятельность и финансовое положение Группы Газпром в целом.

Руководство Общества приняло необходимые меры для обеспечения устойчивой деятельности Общества, которые позволили удержать уровень ключевых рисков в приемлемом диапазоне.

Руководство Общества выражает уверенность, что Общество будет продолжать свою деятельность непрерывно.

### 15. Чистые активы Общества

Наименование показателя	тыс. руб.			
	Сумма на 31.12.2023	Сумма на 31.12.2024	Сумма на 31.12.2025	Динамика (+;-). (гр.4-гр.3)
Чистые активы	5229589	5723737	6739586	+1015849
Уставный капитал	159	159	159	0
Превышение чистых активов над суммой уставного капитала	5229430	5723578	6739427	+1015849

### 16. Прибыль на акцию

Базовая прибыль (убыток) на акцию рассчитывается путем деления чистой прибыли (убытка) отчетного периода на средневзвешенное количество обыкновенных акций, находящихся в обращении в течение отчетного периода, за вычетом акций, выкупленных у акционеров.

Наименование показателя	руб.	
	2024	2025
Чистая прибыль (нераспределенная прибыль (непокрытый убыток) отчетного года), в рублях	253155141	615341815
в т.ч. - прибыль по технологическому присоединению	42698768	56018116
- прибыль по основным видам деятельности	210456373	559323699
Базовая прибыль (убыток) отчетного периода*	210456373	559323699
Средневзвешенное количество обыкновенных акций, находящихся в обращении	158591	158591
Базовая прибыль (убыток) на акцию, в рублях	1327,04	3526,83

\* При расчете базовой прибыли (убытка) на акцию из чистой прибыли (непокрытого убытка) исключена чистая прибыль от ведения деятельности по технологическому присоединению на основании пункта 26(24) Постановления Правительства РФ от 29.12.2000 №1021г.

В течение отчетного года Обществом не размещались обыкновенные акции без оплаты либо по цене ниже рыночной стоимости, поэтому значение средневзвешенного количества обыкновенных акций, находящихся в обращении, не подлежит корректировке.

Общество не имеет конвертируемых ценных бумаг или договоров купли - продажи обыкновенных акций по цене ниже их рыночной стоимости, в связи с этим показатель разводненной прибыли на акцию не рассчитывается.

Генеральный директор

17 февраля 2026 года



Любарский Ю.А.